



Relatório de Gestão e Contas

Associação de Beneficência de
Selmes e Alcaria

Exercício de 2022

Relatório de Gestão



Aguiar
Janaína
de Rêgo

Relatório de Gestão

Nos termos da Lei Associativa, vimos submeter o Relatório e Contas relativo ao Exercício do ano de 2022 da ABSA, esperando obter a sua aprovação.

Este documento tem como principal objetivo, expressar através das diversas ferramentas usadas pela contabilidade a situação económico-financeira da Associação.


A análise que em seguida propomos examinar divide-se nos seguintes pontos:

- I. Análise do Documento Contabilístico Balanço;
- II. Análise do Documento Contabilístico Demonstração de Resultados;
- III. Anexo às DF no SNC-ESNL.


Contabilista Certificado


124746586

28853



Direção





Balanço

Handwritten signatures and initials:
- Top right: "Aguiar 7"
- Middle left: "Jana"
- Middle right: "D. S."
- Bottom right: "seBue"

I. *Análise do Documento Contabilístico Balanço.***Balanço:**

RUBRICAS	NOTAS	DATAS	
		31/dez/22	31/dez/21
ATIVO			
Ativo não corrente			
Ativos fixos tangíveis	4	3 651 964,76	3 549 053,07
Ativos fixos Intangíveis	5	20 992,38	4 841,94
Outros ativos financeiros	11	28 368,25	25 547,46
		3 701 325,39	3 579 442,47
Ativo Corrente			
Clientes	15	111 845,76	12 981,28
Estados e outros entes públicos	15	1 972,21	7 422,90
Outras contas a receber	15	0,00	2 578,51
Diferimentos	15	611,16	686,00
Outros ativos correntes	15	27 508,82	500,00
Caixa e depósitos bancários	11	538 881,72	1 751 783,41
		680 819,67	1 775 952,10
Total do ativo		4 382 145,06	5 355 394,57
RUBRICAS			
CAPITAL PRÓPRIO E PASSIVO			
Capital próprio			
Resultados transitados	15	397 408,30	385 959,12
Outras variações no capital próprio	15	3 228 702,68	3 145 516,20
Resultado líquido do período	15	233 841,58	11 449,18
Total do capital próprio		3 859 952,56	3 542 924,50
Passivo			
Passivo não corrente			
Financiamentos obtidos		0,00	1 461 804,55
		0,00	1 461 804,55
Passivo corrente			
Fornecedores	15	51 035,22	246 890,93
Estado e outros entes públicos	15	30 842,04	17 779,81
Outras contas a pagar	15	440 315,24	85 994,78
		522 192,50	350 665,52
Total do passivo		522 192,50	1 812 470,07
Total do capital próprio e do passivo		4 382 145,06	5 355 394,57
		0,00	0,00

Assinado 7 8
Assinado
Assinado


O estudo de balanços de anos consecutivos concede-nos a possibilidade de avaliar a dinâmica da situação financeira da Associação em diferentes períodos, bem como, ainda a sua evolução.

O Balanço é um documento que reflete a situação económica e financeira num dado momento de tempo. É desta forma um documento estático e somente pela comparação da sua evolução se poderá obter uma ideia dinâmica.

Cada Balanço, em termos formais, é constituído por duas partes: Ativo (consiste nas aplicações de fundos) e Passivo (fundos alheios) e capital próprio (fundos próprios), consistindo ambos em origem de fundos.

O Ativo representa os bens essenciais para o funcionamento da Associação: terrenos, edifícios, equipamentos, despesas de instalação, propriedade industrial, matérias-primas, mercadorias, dívidas de clientes e disponibilidades. No Passivo encontramos as dívidas a fornecedores, os empréstimos bancários, os suprimentos e as dívidas ao Estado. O capital próprio representa os valores do capital social, isto é, a acumulação dos resultados gerados ao longo dos anos e que não foram distribuídos.

Deste modo, dissecando o documento supra apresentado, constatamos um decréscimo nos resultados do Balanço no decorrer do exercício do ano de 2022 comparativamente ao anterior, apresentando resultados de 4.382.145,06 € no ano de 2022 e 5.355.394,57 € no ano de 2021, ocorrendo uma redução de 973.249,51 € no decorrer do exercício de 2022.



Seguidamente procede-se a uma análise mais detalhada para destacar onde ocorreram as alterações:

Gráfico do Ativo:



O Ativo expresso no gráfico supra, divide-se em parte do Ativo Não Corrente formada pelos valores que se encontram imobilizados, ou seja, que não entram no ciclo de exploração servindo apenas para apoiar a atividade da Associação.


As restantes rubricas sem contar com o Imobilizado, consiste no Ativo Corrente, caracterizado por Ativos que não têm carácter duradouro ou permanente numa Associação. São Ativos de prazo mais curto e de maior liquidez, tais como os depósitos à ordem, os débitos sobre terceiros e as existências.

O Ativo Não Corrente da Associação apresentou um significativo acréscimo em cerca de 121.882,92 €, passando de 3.579.442,47 € em 2021 para 3.701.325,39 € no ano de 2022. Para esta situação contribuiu o aumento dos Ativos fixos tangíveis, em consequência do investimento na nova Unidade de Cuidados Continuados, cujo investimento está espelhado na rubrica Ativo Fixo Tangível.

Verificando o património circulante da Associação apresenta um elevado decréscimo no


seu total no valor de 1.095.132,43 €. Esta diminuição tem como principal responsável a rubrica de Caixa e depósitos bancários, que apresenta uma evolução negativa no seu total de 1.212.901,69 € no final de 2022.

Gráfico do Capital Próprio:



O Capital Próprio consiste no conjunto de recursos financeiros que a Associação tem à sua disponibilidade para utilizar livremente a fim de financiar as suas atividades.

No que concerne ao Capital Próprio constatamos um aumento no montante, reflexo do valor dos resultados do exercício do ano de 2022, a diferença constatada entre os dois anos em análise se cifram nos 317.028,06 €, passando assim, o total do Capital Próprio de 3.542.924,50 € no ano de 2021, para 3.859.952,56 € no ano de 2022.

Gráfico do Passivo:

O conjunto formado pelas obrigações que uma entidade tem para com terceiros tem a designação de Passivo. O Passivo é tradicionalmente dividido em Exigível de Curto Prazo, no qual constam obrigações que uma entidade tem de solver até um ano a contar da data do Balanço e Exigível de Médio e Longo Prazo, de que fazem parte obrigações que uma entidade tem de solver a mais de um ano a contar da data do balanço.

O Passivo da Associação sofreu um elevado decréscimo no presente exercício, no valor de 1.290.277,57 €, ou seja, uma passagem dos 1.862.234,40 € do ano de 2021, para os 522.192,50 € no ano de 2022.

A rubrica de Financiamentos obtidos apresenta-se como a principal responsável pela diminuição verificada com uma redução no seu total de 1.461.804,55 €. Salientar ainda que ao nível do Passivo Corrente existe um aumento no seu total em 2022, no valor de 171.526,98 €.

Demonstração de Resultados

S.
R. J.
S. J.
S. J.
S. J.

II. Análise do Documento Contabilístico Demonstração de Resultados.**Demonstração de Resultados:**

RENDIMENTOS E GASTOS	NOTAS	Períodos	
		31/dez/22	31/dez/21
Vendas e serviços prestados	8	1 705 228,95	619 950,30
Subsídios à exploração	10	440 643,92	428 267,50
Custo das mercadorias vendidas e matérias consumidas	7	0,00	0,00
Fornecimentos e serviços externos		-829 102,35	-417 441,16
Gastos com pessoal	12	-1 037 281,83	-583 883,59
Imparidades de dívidas a receber (perdas/reversões)		-1 450,30	-187,75
Outros rendimentos e ganhos		119 014,54	17 315,06
Outros gastos e perdas		-2 355,00	-4 960,70
Resultado antes de depreciações, gastos de financiamento e impostos		394 697,93	59 059,66
Gastos/reversões de depreciação e de amortização	4 e 5	-128 456,48	-19 599,14
Imparidade de investimentos depreciáveis/amortizáveis (perdas/reversões)			
Resultado Operacional (antes de gastos de financiamento e impostos)		266 241,45	39 460,52
Juros e rendimentos similares obtidos			
Juros e gastos similares suportados	6	-31 740,45	-27 376,81
Resultado antes de impostos		234 501,00	12 083,71
Imposto sobre rendimento do período		-659,42	-634,53
Resultado líquido do período		233 841,58	11 449,18
Resultado das actividades descontinuadas (líquido de impostos) incluído no resultado líquido do período			

Enquanto a análise do Balanço permite avaliar a situação patrimonial da Associação, num determinado momento do tempo e como resultado das operações realizadas, a Demonstração de Resultados regista e apresenta a informação financeira referente exatamente a esse conjunto de operações.

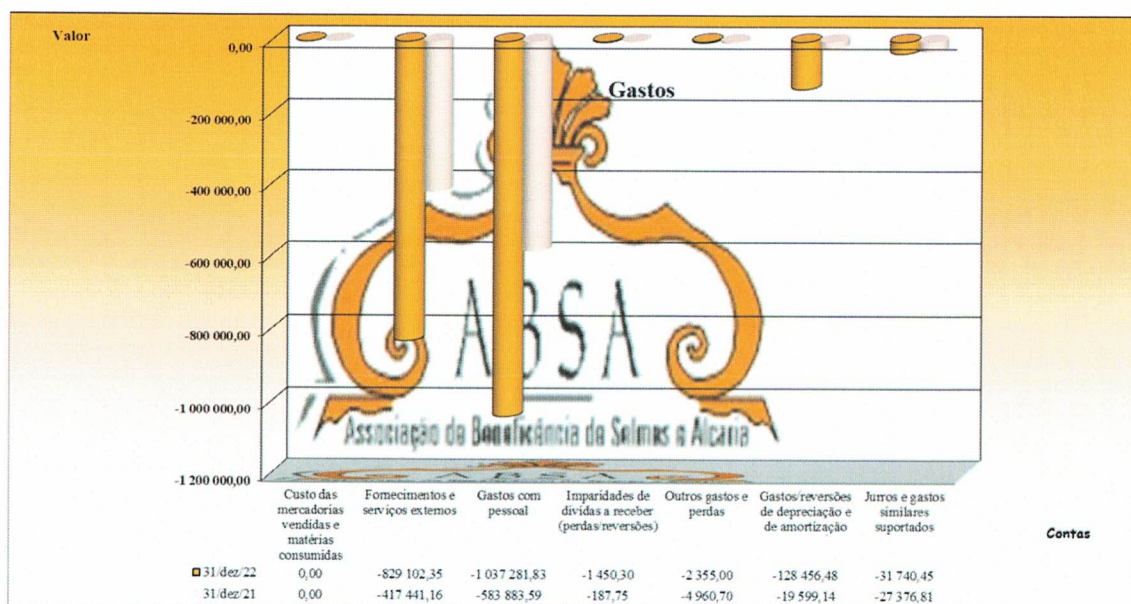
Dado que ao Balanço está associada uma análise estática da realidade da Associação, a Demonstração de Resultados pretende oferecer uma visão mais dinâmica, evidenciando de que modo as operações financeiras decorrentes da atividade regular se transformam em efetivos ganhos.

A lógica de apresentação da Demonstração de Resultados resulta da relação entre dois conceitos: Gastos e Rendimentos. É através da comparação entre os dois que se pode concluir algo acerca da capacidade de criação de lucro por parte da Associação, lucro esse medido pela diferença entre os Rendimentos auferidos e os Gastos suportados ao longo de um determinado período.

O ponto mais relevante a notar em relação a estes dois conceitos são a diferença que existe entre as noções de Gastos, por um lado, e entre Rendimentos, por outro. Enquanto as noções de Ganhos e Perdas estão diretamente ligadas ao momento em que a Associação procede aos recebimentos e pagamentos decorrentes da sua atividade corrente, o conceito de Gastos e Rendimentos deixa para segundo plano esse momento dando antes relevância ao momento do tempo em que a Associação assume o compromisso de determinado encargo, no caso dos Gastos, ou adquire o direito a um bem ou ativo, no caso dos Rendimentos.

Desta forma, iremos analisar separadamente os dois campos da demonstração para verificarmos as evoluções ocorridas de 2021 para 2022, tendo como base o quadro anterior e os seguintes gráficos.

Gráfico dos Gastos:

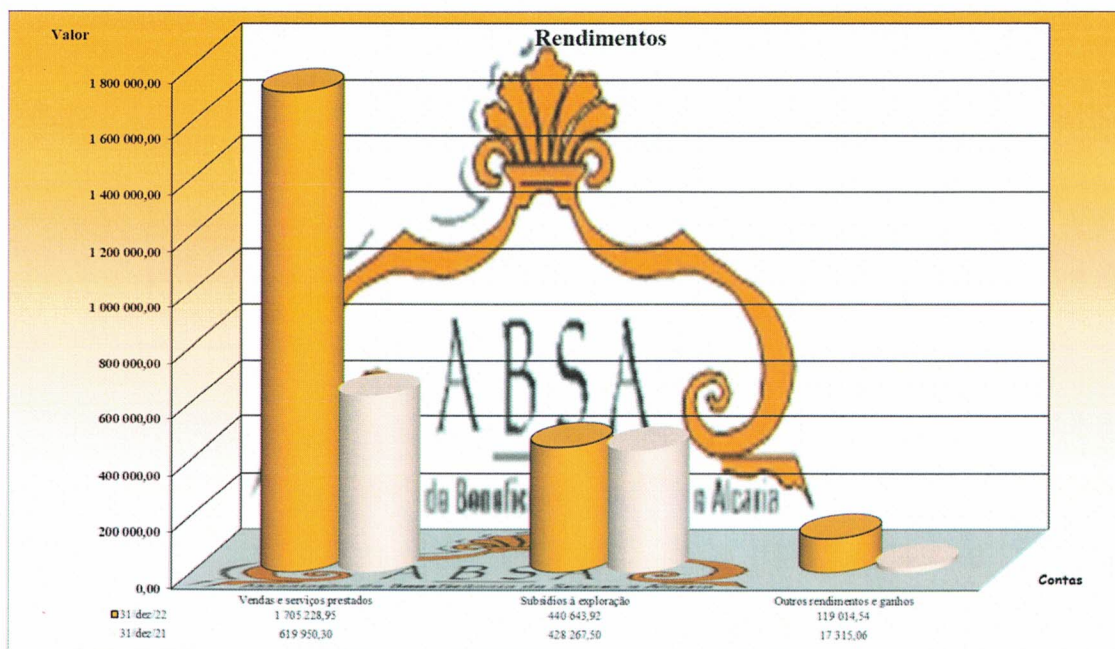


No que diz respeito aos Gastos e Perdas, constatamos uma evolução no seu total de 976.937,26 €, ou seja, um aumento de 1.053.449,15 € no ano de 2021 para 2.030.386,41 € no ano de 2022, contribuindo decisivamente, o crescimento dos totais dos Gastos com Pessoal e Fornecimentos e Serviços, no valor de 453.398,24 € e 411.661,19 €, respetivamente.

Quanto às rubricas restantes podemos verificar apenas ligeiras oscilações sem efetivo

impacto no total dos Gastos de 2022.

Gráfico dos Rendimentos:



No que concerne aos Rendimentos, constatamos uma tendência semelhante aos Gastos, com um aumento de 1.199.354,55 €, passando dos 1.065.532,86 € registados em 2021 para os 2.264.887,41 € em 2022. O incremento verificado consiste principalmente no reforço dos Serviços Prestados em função do início de atividade/faturação da Unidade de Cuidados Continuados.

Relativamente aos resultados obtidos, verificamos a continuidade da tendência positiva que a instituição tem vindo a apresentar ao longo dos últimos anos.

Quanto ao Resultado Líquido do Exercício, constata-se u elevado aumento do valor apurado relativamente ao ano de 2021, passando do valor de 11.449,18 € para os 233.841,58 € no presente exercício.

Anexo às DF No SNC-ESNL



Handwritten signatures and initials in blue ink, including a large 'A' and 'F' at the top, and several cursive signatures below.

1. IDENTIFICAÇÃO

A ABSA, criada em 2001, é uma Instituição Particular de Solidariedade Social (IPSS), cuja missão é prestar apoio social aos idosos numa resposta residencial. É também responsabilidade da ABSA prestar apoio social aos idosos e famílias, através de outras ações, nomeadamente dinamização de atividades lúdicas e de lazer, sobretudo para os sócios e comunidade da freguesia.

Desde março de 2017, a ABSA assegura a gestão de um equipamento social: Lar de Selmes.

O equipamento foi construído pela Câmara Municipal de Vidigueira e cedido para gestão, através de protocolo de colaboração e gestão, a esta IPSS.

Existe desde o dia 1 de junho de 2021 um acordo de cooperação com a Segurança Social para 58 camas, sendo que as restantes 15 funcionam em regime privado.

No início de ano 2022 entrou em funcionamento a Unidade de Cuidados Continuados com capacidade para 40 utentes, sendo planeada para suprir todas necessidades dos doentes em convalescença e reabilitação.

2. REFERENCIAL CONTABILÍSTICO DE PREPARAÇÃO DAS DEMONSTRAÇÕES FINANCEIRAS

2.1 — As demonstrações financeiras apresentadas têm como referencial contabilístico o Sistema de Normalização Contabilística, tendo sido adotada a Norma Contabilística e de Relato Financeiro para as Entidades do Setor não Lucrativo (NCRF-ESNL), de acordo com o disposto no Decreto-Lei n.º 36-A/2011, de 9 de março, com as alterações previstas no Decreto-Lei n.º 98/2015, de 2 de junho.

2.2 — *Indicação e justificação das disposições da normalização contabilística para as entidades do sector não lucrativo (ESNL) que, em casos excecionais, tenham sido derogadas e dos respetivos efeitos nas demonstrações financeiras, tendo em vista a necessidade de estas darem uma imagem verdadeira e apropriada do ativo, do passivo e dos resultados da entidade.*

As demonstrações financeiras foram preparadas a partir dos livros e registos contabilísticos da Instituição, mantidos de acordo com as disposições do SNC-ESNL em vigor, com a flexibilidade permitida em função da situação concreta. Os pressupostos subjacentes, características qualitativas das Demonstrações Financeiras e normas contabilísticas adequadas foram aplicados com ponderação. As contas

apresentadas expressam, com clareza, uma imagem verdadeira e apropriada do património, da posição financeira e dos resultados das operações realizadas no período a que se reportam. Adotaram-se, também, as práticas contabilísticas consignadas na legislação fiscal em vigor. No presente exercício não foram derogadas quaisquer disposições do SNC.

2.3 — *Indicação e comentário das contas do balanço e da demonstração dos resultados cujos conteúdos não sejam comparáveis com os do período anterior, bem como das quantias relativas ao período anterior que tenham sido ajustadas.*

As demonstrações financeiras do exercício de 2022 são comparáveis as do exercício de 2021.

Decorrente da publicação do Decreto-Lei n.º 98/2015, de 2 de junho, as anteriores normas contabilísticas foram objeto de alterações, implicando a revisão dos modelos de demonstrações financeiras em vigor até 31 de dezembro de 2015, através da Portaria n.º 220/2015, de 24 de julho.

3. POLÍTICAS CONTABILÍSTICAS, ALTERAÇÕES NAS ESTIMATIVAS CONTABILÍSTICAS E ERROS

3.1 — *Principais políticas contabilísticas:*

a. *Bases gerais de mensuração usadas na preparação das demonstrações financeiras:*

As Demonstrações financeiras foram preparadas de acordo com o princípio do custo histórico, a partir dos livros e registos contabilísticos da entidade, de acordo com as normas contabilísticas e de relato financeiro.

Moeda funcional e de apresentação

As demonstrações financeiras são apresentadas em euros. O euro é a moeda funcional e de apresentação.

Ativos Fixos Tangíveis

Os ativos fixos tangíveis encontram-se registados ao custo de aquisição, deduzido das correspondentes depreciações.

As depreciações são calculadas, após a data em que os bens estejam disponíveis para serem utilizados, pelo método da linha reta, em conformidade com o período de vida útil estimado para cada grupo de bens.

As vidas úteis e método de amortização dos vários bens são revistos anualmente. O

efeito de alguma alteração a estas estimativas será reconhecido prospectivamente na demonstração dos resultados.

As despesas de conservação e reparação que não aumentem a vida útil dos ativos nem resultem em benfeitorias ou melhorias significativas nos elementos dos ativos fixos tangíveis foram registradas como gastos do exercício em que ocorrem.

Ativos Intangíveis

Os ativos intangíveis encontram-se registrados ao custo de aquisição, deduzido das correspondentes amortizações. (encontram-se totalmente amortizados)

Investimentos Financeiros

Não existem investimentos financeiros.

Inventários

Mercadorias e Matérias-Primas - As mercadorias e as matérias-primas, subsidiárias e de consumo encontram-se valorizadas ao custo de aquisição ou ao valor realizável líquido, dos dois o mais baixo. A Instituição tem por opção efetuar as compras conforme a ementa semanal, não tendo por essa razão grandes quantidades em inventário.

Subsídios do Governo

Os subsídios do governo através da Segurança Social, são provenientes do protocolo existente para as Valências de Lar Internamento e Apoio Domiciliário.

Rédito

O rédito é mensurado pelo justo valor da contraprestação recebida ou a receber dos Utentes

Instrumentos Financeiros

Caixa e depósitos bancários

Os montantes incluídos na rubrica caixa e seus equivalentes correspondem aos valores em caixa e depósitos bancários, ambos imediatamente realizáveis.

Benefícios de empregados

Os benefícios de curto prazo dos empregados incluem salários, ordenados, retribuições eventuais por trabalho extraordinário, subsídio por turno, subsídio de férias e de Natal e

quaisquer outras retribuições adicionais decididas pontualmente pela Direção.

As obrigações decorrentes dos benefícios de curto prazo são reconhecidas como gastos no período em que os serviços são prestados, numa base não descontada por contrapartida do reconhecimento de um passivo que se extingue com o pagamento respetivo.

De acordo com a legislação laboral aplicável, o direito a férias e subsídios de férias relativo ao período, por este coincidir com o ano civil, vence-se em 31 de dezembro de cada ano, sendo somente pago durante o período seguinte.

Eventos subsequentes

Não existem eventos subsequentes suscetíveis de divulgação.

b. Outras políticas contabilísticas:

As políticas contabilísticas apresentadas foram aplicadas de forma consistente com o previsto na NCRF-ESNL. Em cada data de balanço é efetuada uma avaliação da existência de evidência objetiva de imparidades, nomeadamente da qual resulte um impacto adverso nos fluxos de caixa futuros estimados, sempre que possa ser medido de forma fiável.

c. Principais pressupostos relativos ao futuro:

As demonstrações financeiras foram preparadas numa perspetiva de continuidade não tendo a entidade intenção nem a necessidade de liquidar ou reduzir drasticamente o nível das suas operações.

d. Principais fontes de incerteza das estimativas:

Não existem situações que afetem ou coloquem algum grau de incerteza materialmente relevante nas estimativas previstas nas demonstrações financeiras anexas.

3.2 — Alterações nas políticas contabilísticas: indicação da natureza e efeitos da alteração na política contabilística e, no caso de aplicação voluntária, das razões pelas quais a aplicação da nova política contabilística proporciona informação fiável e mais relevante.

As políticas contabilísticas não foram alteradas.

3.3 — Alterações nas estimativas contabilísticas: indicação do efeito no período corrente e em períodos futuros.

As estimativas contabilísticas não foram alteradas.

3.4 — Correção de erros de períodos anteriores: indicação da natureza do erro material e dos seus impactos nas demonstrações financeiras do período.

Não foram detetados erros relativamente aos períodos anteriores, de acordo com o parágrafo 6 da NCRF-ESNL.

4. ACTIVOS FIXOS TANGÍVEIS

4.1 — Divulgações para cada classe de ativos fixos tangíveis:

a. Critérios de mensuração usados para determinar a quantia escriturada bruta:

Os ativos fixos tangíveis encontram-se registados ao custo de aquisição deduzido das respetivas depreciações acumuladas e perdas por imparidade acumuladas.

Os custos subsequentes são reconhecidos como ativos fixos tangíveis apenas se for provável que deles resultarão benefícios económicos futuros. As despesas com manutenção e reparação são reconhecidas como custo à medida que são incorridas de acordo com o princípio da especialização dos exercícios.

b. Métodos de depreciação usados:

As depreciações são calculadas numa base sistemática segundo o método da linha reta.

Os terrenos não são depreciados.

c) Vidas úteis ou as taxas de depreciação usadas:

As vidas úteis foram determinadas de acordo com a expectativa da afetação do desempenho dos ativos.

As taxas de depreciação utilizadas correspondem aos seguintes períodos de vida útil estimada:

Activos fixos tangíveis	Vida útil estimada (anos)
Edifícios e outras construções	10 a 50
Equipamento básico	7 a 20
Equipamento de transporte	4 a 6
Equipamento administrativo	3 a 10
Outros activos fixos tangíveis	4 a 14

[Handwritten signatures and initials]

d) Reconciliação da quantia escriturada no início e no fim do período que mostre as adições, as revalorizações, as alienações, as depreciações, as perdas de imparidade e suas reversões e outras alterações:

A quantia escriturada, as depreciações acumuladas, reconciliação da quantia escriturada no início e no fim do período mostrando as adições, os abates, as amortizações, as perdas de imparidade e suas reversões e outras alterações, foram desenvolvidas de acordo com o seguinte quadro:

Ativo Bruto					
	Saldo Inicial 31/12/2021	Aumentos	Alienações	Transferências e Abates	Saldo Final 31/12/2022
Terrenos e Recursos Naturais	766 955,90	223 000,00			989 955,90
Edifícios e Outras Construções	2 300 230,63	0,00			2 300 230,63
Equipamento Básico	355 818,21	6 708,21			362 526,42
Equipamento de Transporte	31 936,33	0,00			31 936,33
Equipamento Administrativo	132 805,44	0,00			132 805,44
Outros activos fixos tangíveis	1 396,98	0,00			1 396,98
	3 589 143,49	229 708,21	0,00	0,00	3 818 851,70
Depreciações Acumuladas					
	Saldo Inicial 31/12/2021	Aumentos	Alienações	Transferências e Abates	Saldo Final 31/12/2022
Edifícios e Outras Construções	3 833,72	46 004,64			49 838,36
Equipamento Básico	21 199,85	51 880,54			73 080,39
Equipamento de Transporte	11 877,86	5 753,64			17 631,50
Equipamento Administrativo	2 362,29	23 026,20			25 388,49
Outros activos fixos tangíveis	816,70	131,50			948,20
	40 090,42	126 796,52	0,00	0,00	166 886,94
Valor Líquido	3 549 053,07				3 651 964,76

4.2 — Divulgações sobre restrições, garantias e compromissos:

a) Existência e quantias de restrições de titularidade de ativos fixos tangíveis que sejam dados como garantia de passivos;

Não existem quaisquer restrições à titularidade de ativos fixos tangíveis da Instituição.

5. ATIVOS INTANGÍVEIS

5.1 — Divulgações para cada classe de ativos intangíveis, distinguindo entre os ativos intangíveis gerados internamente e outros ativos intangíveis:

a. Se as vidas úteis são indefinidas ou finitas, os métodos e as correspondentes taxas de amortização usadas, bem como as razões que apoiam a avaliação de uma vida útil indefinida

Os ativos intangíveis encontram-se registados ao custo de aquisição deduzido das respetivas amortizações acumuladas e perdas por imparidade.

Todos os itens constantes na rubrica de ativos intangíveis têm a sua vida útil finita.

As amortizações dos ativos intangíveis são calculadas numa base sistemática segundo o método da linha reta, em sistema de duodécimos. As vidas úteis foram determinadas de acordo com a expectativa da afetação do desempenho dos ativos.

b. Reconciliação da quantia escriturada no início e fim do período que mostre as adições, as revalorizações, as alienações, as amortizações, as perdas de imparidade e suas reversões e outras alterações.

Activo Bruto					
	Saldo Inicial 31/12/2021	Aumentos	Alienações	Transferências e Abates	Saldo Final 31/12/2022
Projetos de Investig e Desenvolvimen	4 980,27			0,00	4 980,27
Investimentos em Curso	0,00	17 810,40			17 810,40
	4 980,27	17 810,40		0,00	22 790,67
Depreciações Acumuladas					
	Saldo Inicial 31/12/2021	Aumentos	Alienações	Transferências e Abates	Saldo Final 31/12/2022
Outros Ativos Intangíveis	138,33	1 659,96		0,00	1 798,29
	138,33	1 659,96		0,00	1 798,29
Valor Líquido	4 841,94				20 992,38

5.2 — Divulgações sobre restrições, garantias e compromissos:

a. Existência e quantias de restrições de titularidade de ativos intangíveis que sejam dados como garantia de passivos;

Não existem quaisquer restrições à titularidade de ativos intangíveis da Instituição, nem ativos intangíveis dados como garantia de passivos.

6. CUSTOS DE EMPRÉSTIMOS OBTIDOS

6.1 - Em 31 de Dezembro de 2022 e de 2021 a decomposição da rubrica de empréstimos é a seguinte:

Rubrica	31/12/2022	31/12/2021
Financiamentos Obtidos / Empréstimo Bancário 56067250507 - 2199443	0,00	1 461 804,55
Financiamentos Obtidos / Empréstimo Bancário 59073223198	0,00	0,00
	0,00	1 502 500,00

7. INVENTÁRIOS

7.1 — Políticas contabilísticas adotadas na mensuração dos inventários, incluindo a fórmula de custeio usada:

Os inventários de mercadorias e de matérias-primas, subsidiárias e de consumo são valorizados ao menor entre o seu custo de aquisição e o valor realizável líquido. O custo dos inventários inclui todos os custos de compra, custos de conversão e outros incorridos para colocar os inventários no seu local e na sua condição atual, utilizando-se o FIFO como fórmula de custeio e o Sistema de inventário intermitente.

7.2 - Quantia total escriturada de inventários e quantia escriturada em classificações apropriadas para a entidade:

Rubrica	Saldo em 31/12/2022	Saldo em 31/12/2021
Mercadorias	0,00	0,00
Matérias-Primas	0,00	0,00
Total dos Inventários	0,00	0,00

Movimentos	Saldo em 31/12/2022	Saldo em 31/12/2021
Inventário Inicial	0,00	0,00
Compras	0,00	0,00
Regularizações de inventários	0,00	0,00
Inventário Final	0,00	0,00
Gastos do período	0,00	0,00

8. CRÉDITO

8.1 - Políticas contabilísticas adotadas para o reconhecimento do rédito incluindo os métodos adotados para determinar a fase de acabamento de transações que envolvam a prestação de serviços.

O rédito encontra-se mensurado pelo justo valor da retribuição recebida ou a receber, a qual, em geral, é determinada entre a entidade e o comprador ou utente do ativo

8.2 - Quantia e natureza de elementos isolados de rendimentos ou dos gastos cuja dimensão ou incidência sejam excepcionais.

Rubrica	Saldo em 31/12/2022	Saldo em 31/12/2021
Vendas		
Produtos Diversos	15 929,92	0,00
Prestação Serviços		
Quotas	1 128,00	1 407,00
Donativos	3 849,60	
Lar / ERPI	600 120,46	618 543,30
UCC	1 084 200,97	0
	<u>1 705 228,95</u>	<u>619 950,30</u>

O valor 1.705.228,95 €, inscrito nas rubricas Vendas e Prestação de Serviços, foi efetuado para entidades do mercado interno na sua globalidade.

9. PROVISÕES, PASSIVOS CONTINGENTES E ATIVOS CONTINGENTES

9.1 — Reconciliação, para cada classe de provisões, da quantia escriturada no início e no fim do período que mostre os aumentos, as reduções e as reversões.

Sem movimento

9.2 — Breve descrição da natureza e quantia de cada classe de passivos contingentes à data do balanço.

Sem movimento.

10. SUBSÍDIOS E OUTROS APOIOS DAS ENTIDADES PÚBLICAS

10.1 — Reconciliação da quantia escriturada no início e no fim do período que mostre os aumentos e as reduções dos subsídios das entidades públicas reconhecidos nos fundos patrimoniais

Sem movimento

10.2 — Benefícios sem valor atribuído, materialmente relevantes, obtidos de terceiras entidades;

Não foram obtidos benefícios sem valor atribuído.

[Handwritten signatures and initials]

10.3 — Principais doadores/fontes de fundos.

Os principais doadores de fundos foram as seguintes entidades coletivas públicas:

- Instituto da Segurança Social (protocolos)

Rubrica	Saldo em 31/12/2022	Saldo em 31/12/2021
Acordos Segurança Social		
Lar / ERPI	378 339,01	319 548,71
Outros		
IEFP	60 680,91	90 422,54
Outras entidades	1 624,00	18 296,25
	<u>440 643,92</u>	<u>428 267,50</u>

11. INSTRUMENTOS FINANCEIROS**11.1 — Bases de mensuração e políticas contabilísticas relevantes para a compreensão das demonstrações financeiras, utilizadas para a contabilização de instrumentos financeiros.**

A entidade reconhece um ativo financeiro ou um passivo financeiro, apenas quando se torne uma parte das disposições contratuais do instrumento.

11.2 — Dívidas à entidade reconhecidas à data do balanço e cuja duração residual seja superior a um ano:

- Créditos resultantes de vendas e de prestações de serviços;
- Créditos sobre entidades subsidiárias e associadas;
- Outros créditos;
- Fundos subscritos e não realizados;
- Diferimentos.

Não se verificam situações desta natureza

11.3 — Dívidas da entidade reconhecidas à data do balanço e cuja duração residual seja superior a um ano:

- Empréstimos por obrigações;
- Dívidas a instituições de crédito;
- Adiantamentos recebidos sobre encomendas;
- Dívidas por compras e prestações de serviço;
- Dívidas representadas por letras e outros títulos a pagar;

- f) Dívidas a entidades subsidiárias e associadas;
- g) Outras dívidas;
- h) Diferimentos.

11.4 A quantia escriturada de cada uma das categorias de ativos financeiros e passivos financeiros, no total e para cada um dos tipos significativos de ativos e passivos financeiros de entre cada categoria é a seguinte:

11.4.1. Clientes/Fornecedores/créditos a receber/outros passivos correntes/pessoal

Sem movimento

11.4.2. Financiamentos obtidos

Em 31 de Dezembro de 2022 e de 2021 a decomposição da rubrica de empréstimos é a seguinte:

Rubrica	31/12/2022	31/12/2021
Financiamentos Obtidos / Empréstimo Bancário 56067250507 - 2199443	0,00	1 461 804,55
Financiamentos Obtidos / Empréstimo Bancário 59073223198	0,00	0,00
	0,00	1 502 500,00

11.4.3. Investimentos financeiros

Não se verificam situações desta natureza

Em 31 de Dezembro de 2022 e 2021, a rubrica de «Investimentos Financeiros», apresentava a seguinte decomposição:

Investimentos Financeiros

Os investimentos financeiros consistem nas participações para o Fundo de Compensação do Trabalho e a participação no capital da Cooperativa Vitigeria.

Rubrica	Saldo em 31/12/2022	Saldo em 31/12/2021
Fundo Compensação do Trabalho	13 868,25	11 047,46
Vitigeria, CRL	14 500,00	14 500,00
	28 368,25	25 547,46

11.4.4 Caixa e depósitos bancários

Em 31 de Dezembro de 2022 e 2021, a rubrica de caixa e depósitos bancários apresentava a seguinte decomposição:

Rubrica	Saldo em	Saldo em
	31/12/2022	31/12/2021
Caixa	1 471,77	2 289,84
Depósitos à Ordem	537 409,95	1 749 493,57
	<u>538 881,72</u>	<u>1 505 924,96</u>

12. BENEFÍCIOS DOS EMPREGADOS**12.1 — Número médio de empregados durante o período a que se referem as demonstrações financeiras.**

O número médio de funcionários durante o período foi de 48.

Os gastos com o pessoal foram os seguintes:

Rubrica	Saldo em	Saldo em
	31/12/2022	31/12/2021
Acordos Segurança Social		
Remuneração do Pessoal	861 409,58	481 601,03
Encargos Sobre Remunerações	166 879,68	97 205,76
Seguros	8 992,57	4 951,80
Outros Gastos com Pessoal	0,00	125,00
	<u>1 037 281,83</u>	<u>583 883,59</u>

12.2 — Compromissos existentes em matéria de pensões.

Não existem quaisquer situações de benefícios pós-emprego (pensões) e outros benefícios a longo prazo de empregados.

12.3 — Membros dos órgãos de direção**Remunerações dos órgãos de direção**

Os membros dos Órgãos diretivos não são remunerados por tais funções.

13. ACONTECIMENTOS APÓS A DATA DO BALANÇO

13.1 -As presentes Demonstrações Financeiras serão emitidas para aprovação pela Direção e pela Assembleia Geral, após parecer do Conselho Fiscal da Associação.

13.2 -Até à data referida no ponto anterior, não ocorreram factos significativos que mereçam destaque.

14. DIVULGAÇÕES EXIGIDAS POR OUTROS DIPLOMAS LEGAIS

14.1 — Situação tributária e contributiva

A entidade não apresenta dívidas ao Estado em situação de mora, nos termos do Decreto-Lei 534/80, de 7 de novembro.

Dando cumprimento ao estabelecido no artigo 210º da Lei n.º 110/2009, de 16 de setembro (Código Contributivo), informa-se que a situação da Entidade perante a Segurança Social se encontra regularizada, dentro dos prazos legalmente estipulados.

15. INSTRUMENTOS FINANCEIROS

15.1 – Clientes

Em 31 de Dezembro de 2022 a decomposição da rubrica de clientes é a seguinte:

Rubrica	Saldo em	Saldo em
	31/12/2022	31/12/2021
Cientes e Contas Correntes	111 845,76	12 981,28
	111 845,76	12 981,28

15.2 - Estado e Outros Entes Públicos e Outras Contas a Receber

Em 31 de Dezembro de 2022 e de 2021 a decomposição da rubrica de Estado e Outros Entes Públicos e Outros Devedores Diversos é a seguinte:

Rubrica	31/12/2022	31/12/2021
Estado e Outros Entes Públicos:		
- Retenção na Fonte - SS	0,00	0,00
- IVA - Reembolsos pedidos	1 972,21	7 422,90
	1 972,21	7 422,90
Outras Contas a Receber		
- Lay off	0,00	44,34
- ALT20-06-4740-FSE-001748	26 715,60	0,00
Diferimentos:		
- Seguros a Reconhecer	611,16	686,00
Ativos financeiros detidos para negociação:		
- Obrigações e Títulos de Participação	500,00	500,00
	34 779,24	8 653,24

15.3 - Capital Próprio

De acordo com o disposto nos Estatutos da Associação e no Código das Sociedades Comerciais, a Associação é obrigada a transferir para a rubrica de Resultados Transitados, o valor apurado no Resultado Líquido apurado em cada período.

Movimento na rubrica de "Capital Próprio" no período de 2022:

Rubrica	Saldo Inicial 31/12/2021	Aumentos	Redução	Saldo Final 31/12/2022
Resultados Transitados	385 959,12	142 971,29	0,00	397 408,30
Outras variações no capital próprio	3 145 516,20	83 186,48	0,00	3 228 702,68
Resultado Líquido do Período	11 449,18	233 841,58	11 449,18	233 841,58
	<u>3 542 924,50</u>	<u>459 999,35</u>	<u>11 449,18</u>	<u>3 859 952,56</u>

15.4 - Fornecedores e Outras Dívidas a Terceiros

Em 31 de Dezembro de 2022 a decomposição da rubrica de Fornecedores e Outras Dívidas de Terceiros é a seguinte:

Rubrica	Saldo em 31/12/2022	Saldo em 31/12/2021
Fornecedores:		
- Fornecedores conta corrente	51 035,22	246 890,93
- Fornecedores de investimento	167 066,67	0,00
	<u>218 101,89</u>	<u>246 890,93</u>
Estado e Outros Entes Públicos:		
- Imposto IRC a pagar	659,42	634,53
- Retenções de Imposto sobre o rendimento efectuadas a terceiros	8 833,09	2 979,00
- Segurança Social a pagar	21 349,53	14 166,28
	<u>30 842,04</u>	<u>9 480,28</u>
Outras Contas a Pagar:		
- Remunerações a Pagar	1 090,34	0,00
- Devedores por Acréscimo	137 575,51	85 975,36
- Outros Créditos	134 582,72	19,42
	<u>273 248,57</u>	<u>57 767,76</u>
	<u>522 192,50</u>	<u>314 138,97</u>

Nota:

As NCRF que não constam deste relatório não se aplicam à atividade da Associação, durante o presente exercício.

Relatório de acordo com a Portaria nº105/2011 de 14 de Março, com os modelos do anexo II

Mapa de Recebimentos e Pagamentos			
Recebimentos		Pagamentos	
1 - Recebimentos actividade		1 - Funcionamento	
Jóias e Quotas	1 128,00 €	Pessoal	1 028 289,26 €
Actividades	1 700 251,35 €	Seguros	12 625,01 €
Doações	3 849,60 €	Rendas	32 586,37 €
Subsídios	440 643,92 €	Manutenção	4 667,91 €
Outros	252,75 €	Água, Electricidade e Gás	125 677,26 €
		Representação e Deslocações	7 138,91 €
		Comunicações	5 733,16 €
		Material de Escritório	9 951,49 €
		Higiene, Segurança e Conforto	80 598,16 €
2 - Recebimentos Comerciais	- €	Despesas Específicas das Actividades	559 116,65 €
		Outras	2 355,00 €
3 - Recebimentos Capitais			
		2 - Investimento	
4 - Recebimentos Prediais		Aquisição de Equipamentos	6 708,21 €
		Aquisição ou construção de instalações	223 000,00 €
		Outras	1 015 221,47 €
Total	2 146 125,62 €	Total	3 113 668,86 €
Saldo do ano anterior			1 506 424,96 €
Receitas			2 146 125,62 €
Despesas			3 113 668,86 €
Saldo para o ano seguinte			538 881,72 €

Património fixo

Mapa do Património Fixo - Ano N	
Património	
Descrição	Valor
Anos anteriores	
Terrenos e recursos naturais	766 955,90 €
Edifícios e Outras Construções	2 300 230,63 €
Equipamento básico	355 818,21 €
Equipamento de transporte	31 936,33 €
Equipamento administrativo	132 805,44 €
Outros ativos fixos tangíveis	1 396,98 €
Sub Total	3 589 143,49 €
Ano corrente	
Terrenos e recursos naturais	223 000,00 €
Edifícios e Outras Construções	- €
Equipamento básico	6 708,21 €
Equipamento de transporte	- €
Equipamento Administrativo	- €
Outros ativos fixos tangíveis	- €
Sub Total	229 708,21 €
Total	3 818 851,70 €

Demonstração de Resultados por Valência

Gastos por Valências	ERPI	UCC	Total
CMVMC	- €	- €	- €
Fornecimentos e Serviços	416 727,24 €	412 375,11 €	829 102,35 €
Gastos com o Pessoal	525 197,05 €	512 084,78 €	1 037 281,83 €
Gastos de Depreciações e Amortizações	7 028,72 €	121 427,76 €	128 456,48 €
Imparidades de dividas a receber	1 450,30 €	- €	1 450,30 €
Outros gastos e perdas	1 378,15 €	976,85 €	2 355,00 €
Juros e Gastos Similares	59,50 €	31 680,95 €	31 740,45 €
Total	951 840,96 €	1 078 545,45 €	2 030 386,41 €
Rendimentos por Valências	ERPI	UCC	Total
Vendas e Prestações de Serviços	608 640,48 €	1 096 588,47 €	1 705 228,95 €
Subsídios à Exploração	409 469,57 €	31 174,35 €	440 643,92 €
Outros Rendimentos	143,97 €	118 870,57 €	119 014,54 €
Total	1 018 254,02 €	1 246 633,39 €	2 264 887,41 €
Resultado Líquido da Valência	66 413,06 €	168 087,94 €	234 501,00 €