



# **Relatório de Gestão e Contas**

Associação de Beneficência de  
Selmes e Alcaria

Exercício de 2019

# Relatório de Gestão

### Relatório de Gestão

Nos termos da Lei Associativa, vimos submeter o Relatório e Contas relativo ao Exercício do ano de 2019 da ABSA, esperando obter a sua aprovação.

Este documento tem como principal objectivo, expressar através das diversas ferramentas usadas pela contabilidade a situação económico-financeira da Associação. A análise que em seguida propomos examinar divide-se nos seguintes pontos:

- I. Análise do Documento Contabilístico Balanço;
- II. Análise do Documento Contabilístico Demonstração de Resultados;
- III. Análise da DF no SNC-ESNL.

Contabilista Certificado

124746586

28853

Fernando Silva

Direção

[Assinatura]

Alex & Amélia, Gerentes

[Assinatura]

[Assinatura]

# Balanço

**I. Análise do Documento Contábilístico Balanço.**



  
*Seabra*

**Balanço:**

RUBRICAS	NOTAS	DATAS	
		31/dez/19	31/dez/18
<b>ATIVO</b>			
<b>Ativo não corrente</b>			
Ativos fixos tangíveis	4	558 001,61	103 115,70
Outros ativos financeiros	11	19 672,23	17 804,83
		<b>577 673,84</b>	<b>120 920,53</b>
<b>Ativo Corrente</b>			
Inventários	7	128,54	137,86
Clientes	15	7 473,30	6 444,19
Estados e outros entes públicos	15	28 371,88	383,16
Outras contas a receber	15	20,32	0,00
Diferimentos	15	456,91	651,66
Ativos financeiros detidos para negociação		500,00	0,00
Caixa e depósitos bancários	11	444 960,23	75 623,38
		<b>481 911,18</b>	<b>83 240,25</b>
<b>Total do ativo</b>		<b>1 059 585,02</b>	<b>204 160,78</b>
<b>CAPITAL PRÓPRIO E PASSIVO</b>			
<b>Capital próprio</b>			
Resultados transitados	15	31 397,44	-17 946,79
Outras variações no capital próprio	15	152 028,84	0,00
Resultado líquido do período	15	211 590,39	49 344,23
<b>Total do capital próprio</b>		<b>395 016,67</b>	<b>31 397,44</b>
<b>Passivo</b>			
<b>Passivo não corrente</b>			
Financiamentos obtidos		252 079,17	65 000,00
		<b>252 079,17</b>	<b>65 000,00</b>
<b>Passivo corrente</b>			
Fornecedores	15	342 279,77	51 652,66
Estado e outros entes públicos	15	10 796,21	8 437,36
Outras contas a pagar	15	59 413,20	47 673,32
		<b>412 489,18</b>	<b>107 763,34</b>
<b>Total do passivo</b>		<b>664 568,35</b>	<b>172 763,34</b>
<b>Total do capital próprio e do passivo</b>		<b>1 059 585,02</b>	<b>204 160,78</b>
		<b>0,00</b>	<b>0,00</b>

O estudo de balanços de anos consecutivos concede-nos a possibilidade de avaliar a dinâmica da situação financeira da Associação em diferentes períodos, bem como, ainda a sua evolução.

O Balanço é um documento que reflecte a situação económica e financeira num dado momento de tempo. É desta forma um documento estático e somente pela comparação da sua evolução se poderá obter uma ideia dinâmica.

Cada Balanço, em termos formais, é constituído por duas partes: Ativo (consiste nas aplicações de fundos) e Passivo (fundos alheios) e capital próprio (fundos próprios), consistindo ambos em origem de fundos.

O Ativo representa os bens essenciais para o funcionamento da Associação: terrenos, edifícios, equipamentos, despesas de instalação, propriedade industrial, matérias-primas, mercadorias, dívidas de clientes e disponibilidades. No Passivo encontramos as dívidas a fornecedores, os empréstimos bancários, os suprimentos e as dívidas ao Estado. O capital próprio representa os valores do capital social, isto é, a acumulação dos resultados gerados ao longo dos anos e que não foram distribuídos.

Deste modo, dissecando o documento supra apresentado, constatamos um incremento substancial nos resultados do Balanço no decorrer do exercício do ano de 2019 comparativamente ao anterior, apresentando resultados de 1.059.585,02 € no ano de 2019 e 204.160,78 € no ano de 2018, ocorrendo um aumento de 855.424,24 € no decorrer do exercício de 2019.

Seguidamente procede-se a uma análise mais detalhada para destacar onde ocorreram as alterações:



Page 6 | 1


**Gráfico do Ativo:**



Para esta situação contribuiu o aumento dos Ativos fixos tangíveis, em consequência do investimento na nova Unidade de Cuidados Continuados, cujo investimento está espelhado na rubrica Investimentos em Curso.

Verificando o património circulante da Associação apresenta um aumento no seu total no valor de 398.670,93 €. Este aumento tem como principal responsável a rubrica de Caixa e depósitos bancários, que apresenta uma evolução positiva no seu total de 369.336,85 € no final de 2019.

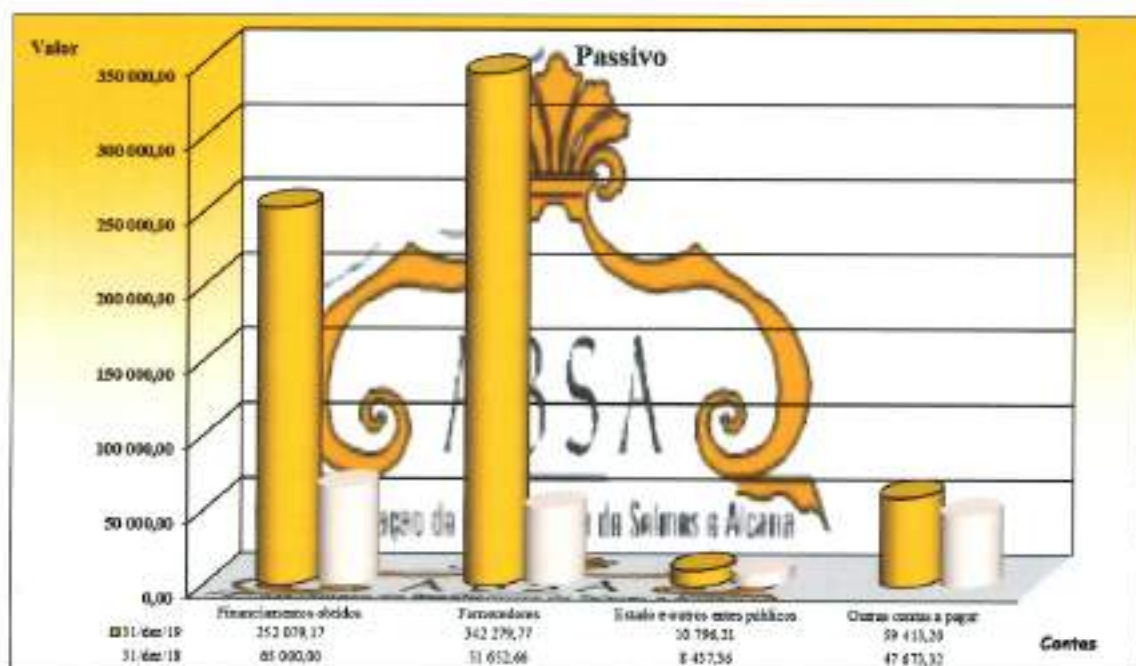
**Gráfico do Capital Próprio:**



*Handwritten signatures and initials.*

cifram nos 363.619,23 €, passando assim, o total do Capital Próprio de 31.397,44 € no ano de 2018, para 395.016.67 € no ano de 2019.

**Gráfico do Passivo:**



principais responsáveis pelo aumento verificado com um crescimento no seu total de 290.627,11 € e 187.079,17 €, respetivamente.



# Demonstração de Resultados

## *II. Análise do Documento Contabilístico Demonstração de Resultados.*



**Demonstração de Resultados:**

RENDIMENTOS E GASTOS	NOTAS	Períodos	
		31/dez/19	31/dez/18
Vendas e serviços prestados	8	623 075,46	605 115,78
Subsídios à exploração	10	326 900,91	213 947,45
Custo das mercadorias vendidas e matérias consumidas	7	-5 488,57	-6 021,13
Fornecimentos e serviços externos		-343 723,42	-319 150,24
Gastos com pessoal	12	-403 843,88	-453 765,09
Outros rendimentos e ganhos		24 551,49	20 106,21
Outros gastos e perdas		-2 222,52	-4 054,62
Resultado antes de depreciações, gastos de financiamento e impostos		219 269,47	56 178,36
Gastos/reversões de depreciação e de amortização	4 e 5	-5 973,26	-5 666,05
Imparidade de investimentos depreciables/amortizáveis (perdas/reversões)			
Resultado Operacional (antes de gastos de financiamento e impostos)		213 276,21	50 512,31
Juros e rendimentos similares obtidos			
Juros e gastos similares suportados	6	-1 685,82	-560,83
Resultado antes de impostos		211 590,39	49 951,48
Imposto sobre rendimento do período			
Resultado líquido do período		211 590,39	49 951,48
Resultado das actividades descontinuadas (líquido de impostos) incluído no resultado líquido do período			
Resultado líquido do período atribuível a: (2)			
Detentores de Capital da empresa-mãe			
Interesses minoritários		0,00	0,00
Resultado por acção básico			

Enquanto a análise do Balanço permite avaliar a situação patrimonial da Associação, num determinado momento do tempo e como resultado das operações realizadas, a Demonstração de Resultados regista e apresenta a informação financeira referente exactamente a esse conjunto de operações.



Dado que ao Balanço está associada uma análise estática da realidade da Associação, a Demonstração de Resultados pretende oferecer uma visão mais dinâmica, evidenciando de que modo as operações financeiras decorrentes da actividade regular se transformam em efectivos ganhos.

A lógica de apresentação da Demonstração de Resultados resulta da relação entre dois conceitos: Gastos e Rendimentos. É através da comparação entre os dois que se pode concluir algo acerca da capacidade de criação de lucro por parte da Associação, lucro esse medido pela diferença entre os Rendimentos auferidos e os Gastos suportados ao longo de um determinado período.

O ponto mais relevante a notar em relação a estes dois conceitos são a diferença que existe entre as noções de Gastos, por um lado, e entre Rendimentos, por outro. Enquanto as noções de Ganhos e Perdas estão directamente ligadas ao momento em que a Associação procede aos recebimentos e pagamentos decorrentes da sua actividade corrente, o conceito de Gastos e Rendimentos deixa para segundo plano esse momento dando antes relevância ao momento do tempo em que a Associação assume o compromisso de determinado encargo, no caso dos Gastos, ou adquire o direito a um bem ou activo, no caso dos Rendimentos.

Desta forma, iremos analisar separadamente os dois campos da demonstração para verificarmos as evoluções ocorridas de 2018 para 2019, tendo como base o quadro anterior e os seguintes gráficos.

#### *Gráfico dos Gastos:*



*Assinatura manuscrita*

Relativamente aos resultados obtidos, verificamos o retomar da tendência positiva que a instituição tem vindo a apresentar ao longo dos últimos anos.

Quanto ao Resultado Líquido do Exercício, constata-se um elevado aumento do valor apurado relativamente ao ano de 2018, passando do valor de 49.951,48 € para os 211.590,39 € no presente exercício.

## Balancete

Conta	Nome da Conta	Débito Mês	Crédito Mês	Débito Acum.	Crédito Acum.	Saldo Devedor	Saldo Credor
<b>11</b>	<b>Caixa</b>	<b>59 402,46</b>	<b>59 510,61</b>	<b>1 170 400,89</b>	<b>1 170 118,06</b>	<b>282,83</b>	
11.1	Caixa A	59 402,46	59 510,61	1 170 400,89	1 170 118,06	282,83	
<b>12</b>	<b>Depósitos À Ordem</b>	<b>143 962,47</b>	<b>164 309,82</b>	<b>1 873 602,98</b>	<b>1 428 925,58</b>	<b>444 677,40</b>	
12.1	Caixa Agrícola	84 083,89	66 303,57	1 385 503,23	1 107 579,56	277 923,67	
12.2	Caixa Agrícola- Conta 2	58 878,58	98 006,25	438 607,74	296 339,07	142 268,67	
12.3	Caixa Agrícola 40312821154	1 000,00		40 844,94	25 006,95	15 837,99	
12.4	Caixa Agrícola - 50 00045 62564032033436			8 647,07		8 647,07	
<b>13</b>	<b>Outros Depósitos Bancários</b>			<b>67 500,00</b>	<b>67 500,00</b>		
13.1	Depósitos a prazo			67 500,00	67 500,00		
13.1.1	Depósito a Prazo - Caixa Agrícola			67 500,00	67 500,00		
<b>14</b>	<b>Instrumentos Financeiros</b>			<b>500,00</b>		<b>500,00</b>	
14.2	Instrumentos financeiros devedores para negociação			500,00		500,00	
14.2.1	Activos financeiros			500,00		500,00	
14.2.1.2	Obrigações e títulos de participação			500,00		500,00	
<b>21</b>	<b>Clientes</b>	<b>59 409,19</b>	<b>58 881,07</b>	<b>1 165 105,94</b>	<b>1 157 632,64</b>	<b>7 473,30</b>	
21.1	Cientes c/c	59 409,19	58 881,07	1 165 105,94	1 157 632,64	7 473,30	
21.1.1	Cientes gerais	59 409,19	58 881,07	1 165 105,94	1 157 632,64	7 473,30	
21.1.1.1	Cientes gerais - MN	59 409,19	58 881,07	1 165 105,94	1 157 632,64	7 473,30	
21.1.1.1.1	Cientes Gerais	59 409,19	58 881,07	1 165 105,94	1 157 632,64	7 473,30	
<b>22</b>	<b>Fornecedores</b>	<b>129 925,21</b>	<b>110 916,10</b>	<b>541 623,23</b>	<b>883 903,00</b>		<b>342 279,77</b>
22.1	Fornecedores c/c	129 925,21	110 916,10	541 623,23	883 903,00		342 279,77
22.1.1	Fornecedores gerais	129 925,21	110 916,10	541 623,23	883 903,00		342 279,77
22.1.1.1	Fornecedores gerais MN	129 925,21	110 916,10	541 623,23	883 903,00		342 279,77
22.1.1.1.00002	Izu-Instituto Tecnico de Alimentação Humana S.A	13 030,69	12 610,80	158 723,50	182 378,26		23 654,76
22.1.1.1.00004	Francisco Pedro S. Goes			272,22	272,22		
22.1.1.1.00006	Alexandre Manuel Leal Pereira	88,92	58,18	1 786,10	1 865,72		79,62
22.1.1.1.00007	Nica - Segurança Alimentar Lda	167,48	82,19	3 337,26	3 419,45		82,19
22.1.1.1.00008	Bido Fmeira-Comercio de Electronica E Informatica Lda	485,85	485,85	656,70	656,70		
22.1.1.1.00009	António Pedro Garrido Caetano			1 125,00	1 125,00		
22.1.1.1.00010	Município de Vidigueira	164,31	293,54	4 261,63	4 371,13		109,50
22.1.1.1.00011	Meo - Serviços de Comunicações E Multimédia S.	172,90	176,17	1 565,66	1 741,83		176,17
22.1.1.1.00016	Fluoterm - Climatização Lda		199,88		199,88		199,88
22.1.1.1.00017	Associação Humanitaria de Bombeiros Voluntarios de Vidigueira	482,84	160,81	3 376,65	3 806,16		429,51
22.1.1.1.00018	Alarme ON - Soluções de Segurança, Lda	984,00	984,00	984,00	984,00		
22.1.1.1.00019	Kred Europa - Servicos Externos de Segurança, Higiene E			764,50	764,50		
22.1.1.1.00020	Novadis, Unipessoal Lda		88,79		88,79		88,79
22.1.1.1.00023	Falquímica, Unipessoal Lda	483,06	244,67	4 352,53	4 352,53		
22.1.1.1.00025	Manuel Rui Azinhais Nabeiro Lda	149,00	144,74	1 900,01	1 949,97		49,96
22.1.1.1.00026	Ambaal-Diario do Alentejo			152,21	152,21		
22.1.1.1.00027	Seguradoras Unidas, S.A.	228,26	228,26	2 981,59	2 981,59		
22.1.1.1.00028	J.M.C.S. - Comércio de Produtos Químicos, Unipessoal Lda		142,14	4 098,71	4 377,42		278,71
22.1.1.1.00029	Tempo Jasta Equipamentos de Escritório Unipessoal Lda	131,95	43,98	571,20	571,20		
22.1.1.1.00030	Planipax - Contabilidade E Gestão, Lda	492,00	492,00	5 412,00	5 904,00		492,00
22.1.1.1.00031	Bejaler - Louças E Vidros de Sebastião & Filhos Lda	10,58		822,90	822,90		
22.1.1.1.00032	Alquimed - Material Médico-Hospitalar Lda	2 415,21	1 222,65	16 877,29	18 099,94		1 222,65
22.1.1.1.00033	Estudantina - Papelaria E Livraria Lda		0,10	680,21	680,21		
22.1.1.1.00034	Ortopedia Bejense,Lda			123,91	123,91		
22.1.1.1.00035	Petro Femeira - Comércio Produtos Farmaceuticos, Unipessoal Lda	13,62	32,61	792,49	1 240,60		448,11
22.1.1.1.00036	Rsocialform - Geriatria, Lda			120,00	120,00		
22.1.1.1.00041	João F.R. Carapinha Lda	18,45		180,81	180,81		
22.1.1.1.00042	Ambimed - Gestão Ambiental, Limitada	60,29	60,29	867,10	873,56		6,46
22.1.1.1.00048	Oficina de Doces, Indústria Alimentar (Sociedade Unipessoal Lda)			41,82	203,19		161,37
22.1.1.1.00049	Emas			297,05	297,05		
22.1.1.1.00050	Mónica Marneiros, Comércio de Vestuário, Lda			1 240,00	1 240,00		
22.1.1.1.00053	Divina Cepa - Produção de Vinhos Lda	132,50	132,50	132,50	132,50		
22.1.1.1.00056	Interprev - Segurança E Saúde do Trabalho, S.A			188,00	203,00		15,00
22.1.1.1.00057	Publiplanície - Produções Publicitárias Lda		143,91	1 381,29	1 771,08		389,79
	A transportar:	282 486,03	300 729,56	4 497 176,65	4 072 127,58	452 933,53	27 884,47

Conta	Nome da Conta	Débito Mês	Crédito Mês	Débito Acum.	Crédito Acum.	Saldo Devedor	Saldo Credor
	Transporte:	282 486,03	300 729,56	4 497 176,65	4 072 127,59	452 933,53	27 859,47
22.1.1.1.00063	Luis David Mameiros Patrocinio			498,32	582,70		184,38
22.1.1.1.00064	Repsol Gás Portugal, S.A.	839,01	1 796,57	16 951,60	17 909,16		957,56
22.1.1.1.00067	Maria do Céu Pires Alvorado Rosa			85,05	85,05		
22.1.1.1.00068	Signa Design, Lda	118,97	198,28	198,28	198,28		
22.1.1.1.00069	Centro de Estudos e Formação Aquiles Estago Celis	700,00	700,00	3 500,00	3 500,00		
22.1.1.1.00070	Maria Isabel Amaro Baião	150,00	150,00	150,00	150,00		
22.1.1.1.00072	Yes, Low Cost Energy - Ylco	4 209,11		63 026,96	63 026,96		
22.1.1.1.00075	Efma - Eficiência, Instalações E Manutenção, Lda			2 855,20	2 855,20		
22.1.1.1.00077	Cinbal - Comandade Intermunicipal do Baixo Alentejo			71,03	99,65		28,62
22.1.1.1.00079	Ana Margarida Heleno Guerreiro			981,60	981,60		
22.1.1.1.00081	Coimpack-Embalagens Lda	92,84	92,84	92,84	92,84		
22.1.1.1.00082	Enforce			7 257,60	7 257,60		
22.1.1.1.00083	Improqiniza - Indústria Portuguesa de Produção Química			311,31	311,31		
22.1.1.1.00085	Braun			564,20	564,45		0,25
22.1.1.1.00086	Idelapack-Comércio de embalagem,Lda				43,17		43,17
22.1.1.1.00087	José Luís Carochinho Espinho	1 350,00	1 350,00	7 920,00	7 920,00		
22.1.1.1.00089	Mestre Cacau Bombons,Lda			210,00	210,00		
22.1.1.1.00090	João Francisco Pão Mole			184,50	184,50		
22.1.1.1.00091	Bruno Ricardo dos Santos Pisco			106,00	106,00		
22.1.1.1.00092	Adaga Cooperativa Vidigueira,Cuba e Alentejo,CRD			470,26	470,26		
22.1.1.1.00093	Gonçalo Santa Rita			5,70	5,70		
22.1.1.1.00094	Campênia Detal de Venda Directa, S.A. - Sucursal EM Portugal			946,49	1 085,48		138,99
22.1.1.1.00095	José Fernando Garrido Palhote			68,90	68,90		
22.1.1.1.00096	Vortal			922,50	922,50		
22.1.1.1.00097	Bejegráfica,Lda			276,75	276,75		
22.1.1.1.00098	Videoplanos,Lda			799,50	799,50		
22.1.1.1.00099	Pais das Uvas de António Honrado	456,00		456,00	456,00		
22.1.1.1.00100	Charmimport - Importação E Exportação Lda			1 049,90	1 049,90		
22.1.1.1.00101	LGS - Leuenga Gomes Silva-Consultoria,Unip.Lda			303,51	303,51		
22.1.1.1.00102	Nestle Portugal, Unipessoal, Lda			220,58	220,58		
22.1.1.1.00103	Lena Engenharia e Construcoes 5 a	98 006,25	86 784,04	204 070,63	516 166,85		312 096,22
22.1.1.1.00104	A.V. Global, Lda			45,50	45,50		
22.1.1.1.00105	Visenior - Serviços, Lda	1 144,54	255,23	3 738,72	3 790,51		51,79
22.1.1.1.00106	Raivel - Informática de Gestão, Lda	2 171,88	708,48	2 171,88	2 171,88		
22.1.1.1.00107	Limphigimed, Unipessoal Lda	974,70	852,60	1 003,36	1 855,96		852,60
22.1.1.1.00108	Higplus - Comércio de Produtos de Higiene Médica Lda			41,72	83,44		41,72
<b>23</b>	<b>Pessoal</b>	<b>22 243,55</b>	<b>23 194,08</b>	<b>280 618,86</b>	<b>280 598,54</b>	<b>20,32</b>	
23.1	Remunerações a pagar	22 243,55	23 194,08	280 588,36	280 568,04	20,32	
23.1.2	Ao pessoal	22 243,55	23 194,08	280 588,36	280 568,04	20,32	
23.8	Outras operações			30,50	30,50		
23.8.3	Penhoras Fiscais			30,50	30,50		
<b>24</b>	<b>Estado E Outros Entes Públicos</b>	<b>21 577,71</b>	<b>11 281,87</b>	<b>159 473,26</b>	<b>141 897,59</b>	<b>28 371,88</b>	<b>10 796,21</b>
24.1	Imposto sobre o rendimento	607,25		607,25	607,25		
24.1.3	Imposto estimado	607,25		607,25	607,25		
24.1.3.1	Imposto estimado	607,25		607,25	607,25		
24.2	Retenção de impostos sobre rendimento	1 263,00	2 376,16	15 085,44	16 975,94		1 890,50
24.2.1	Trabalho dependente	1 263,00	1 943,00	10 512,00	12 040,00		1 528,00
24.2.2	Rendimentos empresariais e profissionais		450,00	4 190,28	4 552,78		362,50
24.2.9	Sobre outros rendimentos		383,16	383,16	383,16		
24.3	Imposto sobre o valor acrescentado	8 113,96		48 260,41	19 888,53	28 371,88	
24.3.8	IVA - reembolsos pedidos	8 113,96		48 260,41	19 888,53	28 371,88	
24.3.8.1	IVA - reembolsos pedidos	8 113,96		48 260,41	19 888,53	28 371,88	
24.5	Contribuições p/ segurança social	11 593,50	8 905,71	95 520,16	104 425,87		8 905,71
24.5.2	Cont. p/ segurança social - Pessoal	11 593,50	8 905,71	95 520,16	104 425,87		8 905,71
<b>25</b>	<b>Financiamentos Obtidos</b>	<b>420,83</b>		<b>90 420,83</b>	<b>342 500,00</b>		<b>252 079,17</b>
25.1	Instituições de crédito e sociedades financeiras	420,83		90 420,83	342 500,00		252 079,17
	A transportar:	436 520,59	428 093,55	5 258 825,16	5 130 575,41	482 325,73	353 075,08

Conta	Nome da Conta	Débito Mês	Crédito Mês	Débito Acum.	Crédito Acum.	Saldo Devedor	Saldo Credor
	Transporte:	436 520,59	428 053,55	5 258 825,16	5 130 575,41	481 325,73	353 075,98
25.1.1	Empréstimos bancários	420,83		90 420,83	342 500,00		252 079,17
25.1.1.1	Empréstimos Bancários Curto Prazo			25 000,00	25 000,00		
25.1.1.1.0	Caixa Crédito Agrícola - Conta Cauionada			25 000,00	25 000,00		
25.1.1.2	Empréstimos Bancários Médio e Longo Prazo	420,83		65 420,83	317 500,00		252 079,17
25.1.1.2.01	Empréstimo 56067250507 - 2199443	420,83		65 420,83	317 500,00		252 079,17
<b>27</b>	<b>Outras Contas A Receber E A Pagar</b>	<b>47 693,77</b>	<b>59 433,65</b>	<b>47 801,77</b>	<b>107 214,97</b>		<b>59 413,20</b>
27.2	Devedores e credores por acréscimos	47 673,22	59 413,10	47 673,22	107 086,42		59 413,20
27.2.2	Credores por acréscimos de gastos	47 673,22	59 413,10	47 673,22	107 086,42		59 413,20
27.2.2.2	Acrésc. de custos - Remunerações a liquidar	47 673,22	59 413,10	47 673,22	107 086,42		59 413,20
27.2.2.2.2	Acrésc. custos - Remunerações a liquidar - Pessoal	47 673,22	59 413,10	47 673,22	107 086,42		59 413,20
27.8	Outros devedores e credores	20,55	20,55	128,55	128,55		
27.8.3	Sindicatos	20,55	20,55	128,55	128,55		
27.8.3.1	Sintap	20,55	20,55	128,55	128,55		
<b>28</b>	<b>Diferimentos</b>	<b>228,26</b>		<b>1 108,57</b>	<b>651,66</b>	<b>456,91</b>	
28.1	Gastos a reconhecer	228,26		1 108,57	651,66	456,91	
28.1.1	C.difandos - Seguros	228,26		1 108,57	651,66	456,91	
<b>31</b>	<b>Compras</b>	<b>1 748,88</b>		<b>5 479,25</b>		<b>5 479,25</b>	
31.1	Mercadorias	1 748,88		5 479,25		5 479,25	
31.1.1	Mercadorias - Aquisição Mercado Nacional	1 748,88		5 479,25		5 479,25	
31.1.1.0	Mercadorias - Aquisição Nacional - Inertes e Itaj. Especias	22,65		22,65		22,65	
31.1.1.1	Mercadorias - Aquisição Nacional - Exclusão direito dedução	1 726,23		5 456,60		5 456,60	
<b>33</b>	<b>Matérias-Primas, Subsidiárias E de Consumo</b>			<b>137,86</b>		<b>137,86</b>	
33.1	Matérias-primas			137,86		137,86	
<b>41</b>	<b>Investimentos Financeiros</b>	<b>145,44</b>		<b>19 797,42</b>	<b>125,19</b>	<b>19 672,23</b>	
41.5	Outros investimentos financeiros	145,44		19 797,42	125,19	19 672,23	
41.5.1	Debitos até à maturidade	145,44		5 297,42	125,19	5 172,23	
41.5.1.4	Fundos	145,44		5 297,42	125,19	5 172,23	
41.5.1.4.1	Fundos de Compensação - FCT	145,44		5 297,42	125,19	5 172,23	
41.5.8	Outros títulos			14 500,00		14 500,00	
41.5.8.1	Vitigória, CRL			14 500,00		14 500,00	
<b>43</b>	<b>Activos Fixos Tangíveis</b>		<b>498,21</b>	<b>37 768,03</b>	<b>14 091,63</b>	<b>37 768,03</b>	<b>14 091,63</b>
43.1	Terrenos e recursos naturais			212,36		212,36	
43.1.1	Terrenos e recursos naturais - Mercado Nacional			212,36		212,36	
43.1.1.1	Terrec.naturais - M.Nacional			212,36		212,36	
43.1.1.1.1	Terrec.naturais - M.Nacional - Exclusão direito dedução			212,36		212,36	
43.3	Equipamento básico			21 764,10		21 764,10	
43.3.1	Equip. básico - Mercado Nacional			21 764,10		21 764,10	
43.3.1.1	Eq.básico - M.Nacional			21 764,10		21 764,10	
43.3.1.1.1	Eq.básico - M.Nacional - Exclusão direito dedução			21 764,10		21 764,10	
43.4	Equipamento de transporte			13 665,29		13 665,29	
43.4.1	Equip. de transporte - Mercado Nacional			13 665,29		13 665,29	
43.4.1.1	Eq.transporte - M.Nacional - Direito Dedução			13 665,29		13 665,29	
43.4.1.1.1	Eq.transporte - M.Nacional - Exclusão direito dedução			13 665,29		13 665,29	
43.5	Equipamento administrativo			729,30		729,30	
43.5.1	Equip. administrativo - Mercado Nacional			729,30		729,30	
43.5.1.1	Eq.administrativo - M.Nacional			729,30		729,30	
43.5.1.1.1	Eq.administrativo - M.Nacional - Exclusão direito dedução			729,30		729,30	
43.7	Outros activos fixos tangíveis			1 396,98		1 396,98	
43.7.5	Ferramentas e utensílios			1 396,98		1 396,98	
43.7.5.1	Ferram. e utensílios - Mercado Nacional			1 396,98		1 396,98	
43.7.5.1.1	Fer.utensílios - M.Nacional - Direito Dedução			1 396,98		1 396,98	
43.7.5.1.1.1	Fer.utensílios - M.Nacional - Exclusão direito dedução			1 396,98		1 396,98	
43.8	Depreciações acumuladas		498,21		14 091,63		14 091,63
43.8.3	Equipamento básico		333,06		8 396,30		8 396,30
43.8.4	Equipamento de transporte		142,31		5 124,48		5 124,48
43.8.5	Equipamento administrativo		5,26		176,29		176,29
	A transportar:	466 757,77	488 057,83	5 461 338,69	5 594 764,30	544 840,01	678 265,42

Conta	Nome da Conta	Débito Mês	Crédito Mês	Débito Acum.	Crédito Acum.	Saldo Devedor	Saldo Credor
	Transporte:	486 757,77	488 007,83	5 461 338,89	5 594 764,30	544 840,01	678 265,42
43.8.7	Outros activos fixos tangíveis		17,58		394,56		394,56
43.8.7.5	Ferramentas e utensílios		17,58		394,56		394,56
<b>45</b>	<b>Investimentos EM Curso</b>	<b>78 670,08</b>		<b>541 582,81</b>	<b>7 257,60</b>	<b>534 325,21</b>	
45.3	Obras em curso A	78 670,08		541 582,81	7 257,60	534 325,21	
45.3.1	Obras em curso A - Mercado Nacional	78 670,08		541 582,81	7 257,60	534 325,21	
45.3.1.2	Obras em curso A - M.Nacional - Exclusão directo dedução	78 670,08		541 582,81	7 257,60	534 325,21	
45.3.1.2.01	Obras em curso A - ...	78 670,08		541 582,81	7 257,60	534 325,21	
<b>56</b>	<b>Resultados Transitados</b>			<b>17 946,79</b>	<b>49 344,23</b>		<b>31 397,44</b>
56.1	Resultados Transitados			17 946,79	49 344,23		31 397,44
<b>59</b>	<b>Outras Variações no Capital Próprio</b>		<b>58 878,58</b>		<b>152 028,84</b>		<b>152 028,84</b>
59.3	Subsídios e doações		58 878,58		152 028,84		152 028,84
59.3.01	Agência Desenvolvimento Coesão		58 878,58		152 028,84		152 028,84
<b>62</b>	<b>Fornecimentos E Serviços Externos</b>	<b>25 598,71</b>	<b>2 657,38</b>	<b>347 117,30</b>	<b>3 393,88</b>	<b>343 723,42</b>	
62.1	Subcontratos	12 610,80	990,54	145 933,85	990,54	144 943,31	
62.1.1	Subcontratos - Mercado Nacional	12 610,80	990,54	145 933,85	990,54	144 943,31	
62.1.1.1	Subcontratos - M.Nacional	12 610,80	990,54	145 933,85	990,54	144 943,31	
62.1.1.1.1	Subcontratos - Aquisição Itens - Exclusão directo dedução	12 610,80	990,54	145 933,85	990,54	144 943,31	
62.2	Serviços especializados	6 562,95	1 463,40	64 906,09	1 463,40	63 442,69	
62.2.1	Trabalhos especializados	3 586,21	1 463,40	19 894,73	1 463,40	18 431,33	
62.2.1.1	Trab.Especializados - Mercado Nacional	3 586,21	1 463,40	19 894,73	1 463,40	18 431,33	
62.2.1.1.0	Trab.Especializados - M.Nacional - Isentos	1 700,00		8 912,05		8 912,05	
62.2.1.1.1	Trab.Especializados - M.Nacional - Exclusão directo dedução	1 886,21	1 463,40	10 982,68	1 463,40	9 519,28	
62.2.2	Publicidade e propaganda			1 484,43		1 484,43	
62.2.2.1	Pub.Propaganda - Mercado Nacional			1 484,43		1 484,43	
62.2.2.1.1	Pub.Propaganda - M.Nacional			1 484,43		1 484,43	
62.2.2.1.1.1	Pub.Propaganda - M.Nacional - Exclusão directo dedução			1 484,43		1 484,43	
62.2.3	Vigilância e segurança	929,88		1 110,69		1 110,69	
62.2.3.1	Vigilância/Segurança - Mercado Nacional	929,88		1 110,69		1 110,69	
62.2.3.1.1	Vigilância/Segurança - M.Nacional	929,88		1 110,69		1 110,69	
62.2.3.1.1.1	Vigilância/Segurança - M.Nacional - Exclusão directo dedução	929,88		1 110,69		1 110,69	
62.2.4	Honorários	2 132,00		34 083,74		34 083,74	
62.2.4.1	Honorários - Mercado Nacional	2 132,00		34 083,74		34 083,74	
62.2.4.1.1	Honorários - M.Nacional	2 132,00		34 083,74		34 083,74	
62.2.4.1.1.0	Honorários - M.Nacional - Isentos	2 132,00		33 164,31		33 164,31	
62.2.4.1.1.1	Honorários - M.Nacional - Exclusão directo dedução			919,43		919,43	
62.2.6	Conservação e reparação			4 062,13		4 062,13	
62.2.6.1	Conserv.Reparação - Mercado Nacional			4 062,13		4 062,13	
62.2.6.1.2	Conserv.Reparação - M.Nacional - Exclusão directo dedução			2 645,46		2 645,46	
62.2.6.1.2.1	C.Reparação - M.Nac - EDD - Veículos Ligeiros			848,92		848,92	
62.2.6.1.2.1.1	C.Reparação - M.Nac - EDD - Veículos Ligeiros - Isentado			848,92		848,92	
62.2.6.1.2.9	C.Reparação - M.Nac - EDD - Outras			1 796,54		1 796,54	
62.2.6.1.3	Conserv.Reparação - M.Nacional - Isentos			1 416,67		1 416,67	
62.2.6.1.3.9	C.Reparação - M.Nac - Isentos - Outras			1 416,67		1 416,67	
62.2.8	Outros	14,86		4 270,37		4 270,37	
62.2.8.1	Serviços bancários - Mercado Nacional	14,86		4 270,37		4 270,37	
62.2.8.1.3	Serviços bancários - M.Nacional - Isentos	14,86		4 270,37		4 270,37	
62.2.8.1.3.1	Serv.bancários - M.Nac. - Isentos - Multibanco	14,86		921,60		921,60	
62.2.8.1.3.9	Serv.bancários - M.Nac. - Isentos - Outros			3 348,77		3 348,77	
62.3	Materiais	1 644,55	203,44	27 881,61	277,61	27 604,00	
62.3.1	Ferramentas e utensílios de desgaste rápido	1 644,55	203,44	26 188,48	277,61	25 910,87	
62.3.1.1	Ferram.Utens. - Mercado Nacional	1 644,55	203,44	26 188,48	277,61	25 910,87	
62.3.1.1.1	Ferram.Utens. - M.Nacional	1 644,55	203,44	26 188,48	277,61	25 910,87	
62.3.1.1.1.0	Ferram.Utens. - M.Nacional - Isentos			67,64		67,64	
62.3.1.1.1.1	Ferram.Utens. - M.Nacional - Exclusão directo dedução	758,17	203,44	9 202,43	203,44	8 998,99	
62.3.1.1.1.2	Freitas e Medicamentos	886,38		16 918,41	74,17	16 844,24	
62.3.3	Material de escritório	45,09		1 693,13		1 693,13	
	A transportar:	586 346,15	549 561,37	6 257 896,91	5 806 521,08	1 313 462,09	862 086,26



Conta	Nome da Conta	Débito Mês	Crédito Mês	Débito Acum.	Crédito Acum.	Saldo Devedor	Saldo Credor
	Transporte:	586 346,15	549 561,37	6 257 896,91	5 806 521,08	1 313 462,09	852 086,26
62.3.3.1	Mat.Escritório - Mercado Nacional	45,09		1 693,13		1 693,13	
62.3.3.1.1	Mat.Escritório - M.Nacional	45,09		1 693,13		1 693,13	
62.3.3.1.1.0	Mat.Escritório - M.Nacional - Isentos			9,00		9,00	
62.3.3.1.1.1	Mat.Escritório - M.Nacional - Exclusão direito dedução	45,09		1 684,13		1 684,13	
62.4	Energia e fluidos	2 158,34		74 254,43		74 254,43	
62.4.1	Electricidade			51 896,24		51 896,24	
62.4.1.1	Electricidade - Mercado Nacional			51 896,24		51 896,24	
62.4.1.1.1	Electricidade - M.Nacional			51 896,24		51 896,24	
62.4.1.1.1.1	Electricidade - M.Nacional - Exclusão direito dedução			51 896,24		51 896,24	
62.4.2	Combustíveis	215,00		2 566,90		2 566,90	
62.4.2.1	Combustíveis - Mercado Nacional	215,00		2 566,90		2 566,90	
62.4.2.1.2	Combustíveis - M.Nacional - Exclusão direito dedução	215,00		2 566,90		2 566,90	
62.4.2.1.2.1	Combustíveis - M.Nac - EDD - Gasóleo	215,00		2 541,27		2 541,27	
62.4.2.1.2.1.1	Combustíveis - M.Nac - EDD - Gasóleo tributação autónoma	215,00		2 541,27		2 541,27	
62.4.2.1.2.2	Combustíveis - M.Nac - EDD - Gasolina			25,63		25,63	
62.4.3	Água	146,77		4 825,74		4 825,74	
62.4.3.1	Água - Mercado Nacional	146,77		4 825,74		4 825,74	
62.4.3.1.1	Água - M.Nacional	146,77		4 825,74		4 825,74	
62.4.3.1.1.0	Água - M.Nacional - Isentos	75,27		374,29		374,29	
62.4.3.1.1.1	Água - M.Nacional - Exclusão direito dedução	71,50		4 451,45		4 451,45	
62.4.8	Outros	1 796,57		14 965,55		14 965,55	
62.4.8.1	O.Fluidos - Mercado Nacional	1 796,57		14 965,55		14 965,55	
62.4.8.1.1	O.Fluidos - M.Nacional	1 796,57		14 965,55		14 965,55	
62.4.8.1.1.1	O.Fluidos - M.Nacional - Exclusão direito dedução	1 796,57		14 965,55		14 965,55	
62.5	Deslocações, estadas e transportes	58,80		2 152,92		2 152,92	
62.5.1	Deslocações e estadas	58,80		2 152,92		2 152,92	
62.5.1.1	Desloc.Estadas - Mercado Nacional	58,80		2 152,92		2 152,92	
62.5.1.1.1	Desloc.Estadas - M.Nacional	58,80		2 152,92		2 152,92	
62.5.1.1.1.0	Desloc.Estadas - M.Nacional - Isentos			589,51		589,51	
62.5.1.1.1.1	Desloc.Estadas - M.Nacional - Exclusão direito dedução	58,80		1 563,41		1 563,41	
62.6	Serviços diversos	2 418,18		31 988,40	662,33	31 326,07	
62.6.1	Rendas e alugueres			35,00		35,00	
62.6.1.1	Rend.Alugueres - Mercado Nacional			35,00		35,00	
62.6.1.1.1	Rend.Alugueres - M.Nacional			35,00		35,00	
62.6.1.1.1.0	Rend.Alugueres - M.Nacional - Isentos			35,00		35,00	
62.6.2	Comunicação	179,72		2 187,81		2 187,81	
62.6.2.1	Comunicação - Mercado Nacional	179,72		2 187,81		2 187,81	
62.6.2.1.1	Comunicação - M.Nacional	179,72		2 187,81		2 187,81	
62.6.2.1.1.0	Comunicação - M.Nacional - Isentos	3,55		60,07		60,07	
62.6.2.1.1.1	Comunicação - M.Nacional - Exclusão direito dedução	176,17		2 127,74		2 127,74	
62.6.3	Seguros	18,14		619,77		619,77	
62.6.3.01	Seguros - Viaturas Ligeiras			402,34		402,34	
62.6.3.01.1	Seguros - Viaturas Ligeiras - tributação autónoma			402,34		402,34	
62.6.3.09	Multirisco Empresas	18,14		90,64		90,64	
62.6.3.99	Seguros - Outros			126,79		126,79	
62.6.5	Contencioso e notariado			539,00		539,00	
62.6.5.1	Cont.Notariado - Mercado Nacional			539,00		539,00	
62.6.5.1.1	Cont.Notariado - M.Nacional			539,00		539,00	
62.6.5.1.1.0	Cont.Notariado - M.Nacional - Isentos			539,00		539,00	
62.6.7	Limpeza, higiene e conforto	1 623,51		22 286,11	635,48	21 650,63	
62.6.7.1	Limp.Hig.Conforto - Mercado Nacional	1 623,51		22 286,11	635,48	21 650,63	
62.6.7.1.1	Limp.Hig.Conforto - M.Nacional	1 623,51		22 286,11	635,48	21 650,63	
62.6.7.1.1.1	Limp.Hig.Conforto - M.Nacional - Exclusão direito dedução	1 623,51		22 286,11	635,48	21 650,63	
62.6.8	Outros serviços	596,81		6 320,71	26,85	6 293,86	
62.6.8.1	O.Fomec./Serv. - Mercado Nacional	596,81		6 320,71	26,85	6 293,86	
62.6.8.1.2	O.Fomec./Serv. - M.Nacional - Exclusão direito dedução			599,29		599,29	
	A Transportar:	590 429,75	549 561,37	6 361 665,08	5 807 156,56	1 416 504,70	852 086,26

Conta	Nome da Conta	Débito Mês	Crédito Mês	Débito Acum.	Crédito Acum.	Saldo Devedor	Saldo Credor
	Transporte:	580 429,75	549 561,37	6 361 665,08	5 807 156,56	1 416 594,28	862 086,26
62.6.8.1.2.2	O.F/Serv. - M.Nac - EDD - Transportes s/tributação autonoma			18,50		18,50	
62.6.8.1.2.9	O.F/Serv. - M.Nac - EDD - Outros			580,79		580,79	
62.6.8.1.3	O.Fomec./Serv. - M.Nacional - Isentos	255,31		4 481,34		4 481,34	
62.6.8.1.3.9	O.F/Serv. - M.Nac - Isentos - Outros	255,31		4 481,34		4 481,34	
62.6.8.1.4	O.Fomec./Serv. - M.Nacional - Outras (Rel/Repr)	341,50		1 240,08	26,85	1 213,23	
62.6.8.1.4.9	O.F/Serv. - M.Nac - Outras (Rel/Repr) - Outros	341,50		1 240,08	26,85	1 213,23	
<b>63</b>	<b>Gastos com O Pessoal</b>	<b>98 855,07</b>	<b>53 756,37</b>	<b>457 747,60</b>	<b>53 903,72</b>	<b>403 843,88</b>	
63.2	Remunerações do pessoal	81 461,26	43 954,46	378 803,21	44 101,66	334 701,55	
63.2.1	Remunerações do pessoal	81 461,26	43 954,46	378 803,21	44 101,66	334 701,55	
63.2.1.01	Remunerações do pessoal - Vencimento	48 579,80	21 977,23	262 711,84	22 037,43	240 674,41	
63.2.1.03	Remunerações do pessoal - Subsídio Férias	30 725,48	21 977,23	52 350,21	21 977,23	30 372,98	
63.2.1.04	Remunerações do pessoal - Subsídio Natal	417,77		18 036,50		18 036,50	
63.2.1.05	Remunerações do pessoal - Subsídio Alimentação			19 046,34		19 046,34	
63.2.1.15	Remunerações do pessoal - Suplemento de Trabalho	1 427,10		11 819,09	87,00	11 732,09	
63.2.1.17	Remunerações do pessoal - Compensação Deslocação			170,00		170,00	
63.2.1.18	Remunerações do pessoal - Gratificação Eventual	200,00		11 687,80		11 687,80	
63.2.1.19	Remunerações do pessoal - Abono para Férias	54,50		526,30		526,30	
63.2.1.20	Remunerações do pessoal - Despesas Gratificação			42,00		42,00	
63.2.1.21	Remunerações do pessoal - Estágio			871,52		871,52	
63.2.1.50	Remunerações do pessoal - Horas Extras	56,61		701,61		701,61	
63.2.1.99	Remunerações do pessoal - Outras			840,00		840,00	
63.5	Encargos sobre remunerações	17 393,81	9 801,91	75 905,62	9 802,06	66 103,56	
63.5.2	Encargos sobre remunerações - Pessoal	17 393,81	9 801,91	75 905,62	9 802,06	66 103,56	
63.6	Seguros acidentes trabalho e doenças profissionais			3 038,77		3 038,77	
<b>64</b>	<b>Gastos de Depreciação E de Amortização</b>	<b>498,21</b>		<b>5 973,26</b>		<b>5 973,26</b>	
64.2	Activos fixos tangíveis	498,21		5 973,26		5 973,26	
64.2.3	Equipamento básico	333,06		3 995,07		3 995,07	
64.2.4	Equipamento de transporte	142,31		1 708,16		1 708,16	
64.2.5	Ferramentas e utensílios	20,64		248,12		248,12	
64.2.6	Equipamento administrativo	2,20		21,91		21,91	
<b>68</b>	<b>Outros Gastos E Perdas</b>	<b>398,16</b>		<b>2 170,05</b>		<b>2 170,05</b>	
68.1	Impostos			1 655,39		1 655,39	
68.1.1	Impostos directos			1 416,46		1 416,46	
68.1.1.1	Contribuição autarquica (art. 74 CI)			1 206,61		1 206,61	
68.1.1.2	Outra contribuição autarquica			209,85		209,85	
68.1.2	Impostos indirectos			17,00		17,00	
68.1.2.3	Imposto do selo			17,00		17,00	
68.1.2.3.05	Imposto selo - Verba 1.1			17,00		17,00	
68.1.3	Taxas			221,93		221,93	
68.8	Outros	398,16		514,66		514,66	
68.8.1	Correcções relativas a periodos anteriores	398,16		414,66		414,66	
68.8.1.1	Correcções rel. exerc. ant. - M. Nacional	398,16		414,66		414,66	
68.8.1.1.3	Cor. rel. ex. ant. - M. Nacional - Isentos	15,00		15,00		15,00	
68.8.1.1.4	Cor. rel. ex. ant. - M. Nacional - Outras sem interfelecc de I	383,16		399,66		399,66	
68.8.3	Quotizações			100,00		100,00	
68.8.3.1	Quotizações			100,00		100,00	
<b>69</b>	<b>Gastos E Perdas de Financiamento</b>	<b>17,00</b>		<b>1 738,29</b>		<b>1 738,29</b>	
69.1	Juros suportados	17,00		1 738,29		1 738,29	
69.1.1	Juros de financiamentos obbdos	17,00		1 685,82		1 685,82	
69.1.1.1	Empréstimos bancarios	17,00		1 685,82		1 685,82	
69.1.8	Dutros juros			52,47		52,47	
69.1.8.5	Juros de mora e compensatórios			52,47		52,47	
<b>71</b>	<b>Vendas</b>	<b>6 065,25</b>	<b>6 829,35</b>	<b>27 349,84</b>	<b>39 173,46</b>		<b>11 823,62</b>
71.1	Mercadorias	6 065,25		26 880,30	26 880,30		
71.1.1	Mercadorias - Mercado Nacional	6 065,25		26 880,30	26 880,30		
71.1.1.0	Mercadorias - M.Nacional - Isentas e regimes especiais	6 065,25		26 880,30	26 880,30		
	A transportar:	696 860,25	603 317,74	6 862 495,29	5 887 967,43	2 836 614,12	862 086,26

Conta	Nome da Conta	Débito Mês	Crédito Mês	Débito Acum.	Crédito Acum.	Saldo Devedor	Saldo Credor
	Transporte:	696 860,25	603 317,74	6 862 495,29	5 887 967,43	1 836 614,12	862 086,26
71.2	Produtos acabados e intermédios		6 829,35	469,54	12 293,16		11 823,62
71.2.1	Produtos acabados		6 829,35	469,54	12 293,16		11 823,62
71.2.1.1	Produtos Acabados - Mercado Nacional		6 829,35	469,54	12 293,16		11 823,62
71.2.1.1.0	Sala de Convívio		6 829,35	469,54	12 293,16		11 823,62
<b>72</b>	<b>Prestações de Serviços</b>		<b>56 665,76</b>	<b>500 332,55</b>	<b>1 111 584,39</b>		<b>611 251,84</b>
72.1	Serviço A		56 665,76	500 332,55	1 111 584,39		611 251,84
72.1.1	Serviço A - Mercado Nacional		56 665,76	500 332,55	1 111 584,39		611 251,84
72.1.1.01	Quotas		53,00		1 103,00		1 103,00
72.1.1.02	Cedência de transporte		439,51		3 119,65		3 119,65
72.1.1.03	Serviço de Lavandaria		20,00		81,00		81,00
72.1.1.05	Mensalidades - Utentes		53 161,75	500 332,55	1 079 746,87		579 414,32
72.1.1.06	Fornecimento de Fraldas		1 200,00		12 891,94		12 891,94
72.1.1.07	Exames Médicos		114,50		1 117,34		1 117,34
72.1.1.08	Serviço de Cabeleireiro		259,00		2 037,12		2 037,12
72.1.1.10	Cabazes		418,00		1 115,00		1 115,00
72.1.1.11	Caução		1 000,00		10 372,47		10 372,47
<b>75</b>	<b>Subsídios À Exploração</b>		<b>29 131,15</b>		<b>326 900,91</b>		<b>326 900,91</b>
75.1	Subsídios do Estado e outros entes públicos		28 297,82		316 900,95		316 900,95
75.1.1	Do estado e out. entes públicos - Mercado Nacional		28 297,82		316 900,95		316 900,95
75.1.1.0	Iefp - Centro de Emprego		3 684,10		32 869,67		32 869,67
75.1.1.1	Instituto da Segurança Social, I.P.		24 613,72		284 031,28		284 031,28
75.2	Subsídios de outras entidades		833,33		9 999,96		9 999,96
75.2.1	De outras entidades - Mercado Nacional		833,33		9 999,96		9 999,96
75.2.1.0	De Out.Eit. - M.Nacional - licitas e regimes especiais		833,33		9 999,96		9 999,96
<b>78</b>	<b>Outros Rendimentos E Ganhos</b>		<b>916,25</b>		<b>24 551,49</b>		<b>24 551,49</b>
78.8	Outros		916,25		24 551,49		24 551,49
78.8.1	Correcções relativas a períodos anteriores		9,00		9,00		9,00
78.8.1.1	Correcções rel. exerc. ant. - M. Nacional		9,00		9,00		9,00
78.8.1.1.4	Cr. rel. ex. ant. - M. Nacional - Outras em interesse de I		9,00		9,00		9,00
78.8.2	Excesso da estimativa para impostos		607,25		607,25		607,25
78.8.4	Ganhos em outros instrumentos financeiros		300,00		8 034,00		8 034,00
78.8.4.1	Donativos		300,00		8 034,00		8 034,00
78.8.5	Restituição de impostos				15 901,24		15 901,24
78.8.5.1	Reembolso IRS				399,18		399,18
78.8.5.2	Reembolso IVA DPSS				15 502,06		15 502,06
<b>81</b>	<b>Resultado Líquido do Período</b>			<b>49 344,23</b>	<b>49 344,23</b>		
81.8	Resultado líquido			49 344,23	49 344,23		
81.8.1	Resultado líquido do exercício			49 344,23	49 344,23		
	<b>Totais:</b>	<b>696 860,25</b>	<b>696 860,25</b>	<b>7 412 641,61</b>	<b>7 412 641,61</b>	<b>1 836 614,12</b>	<b>1 836 614,12</b>

Conta	Nome da Conta	Débito Mês	Crédito Mês	Débito Acum.	Crédito Acum.	Saldo Devedor	Saldo Credor
<b>11</b>	<b>Caixa</b>			<b>1 170 400,89</b>	<b>1 170 118,06</b>	<b>282,83</b>	
11.1	Caixa A			1 170 400,89	1 170 118,06	282,83	
<b>12</b>	<b>Depósitos À Ordem</b>			<b>1 873 602,98</b>	<b>1 428 925,58</b>	<b>444 677,40</b>	
12.1	Caixa Agrícola			1 385 503,23	1 107 579,56	277 923,67	
12.2	Caixa Agrícola- Conta 2			438 607,74	296 339,07	142 268,67	
12.3	Caixa Agrícola 40312821154			40 844,94	25 006,95	15 837,99	
12.4	Caixa Agrícola - 50 00045 62564032033436			8 647,07		8 647,07	
<b>13</b>	<b>Outros Depósitos Bancários</b>			<b>67 500,00</b>	<b>67 500,00</b>		
13.1	Depósitos a prazo			67 500,00	67 500,00		
13.1.1	Depósito a Prazo - Caixa Agrícola			67 500,00	67 500,00		
<b>14</b>	<b>Instrumentos Financeiros</b>			<b>500,00</b>		<b>500,00</b>	
14.2	Instrumentos financeiros devidos para negociação			500,00		500,00	
14.2.1	Activos financeiros			500,00		500,00	
14.2.1.2	Obrigações e títulos de participação			500,00		500,00	
<b>21</b>	<b>Clientes</b>			<b>1 165 105,94</b>	<b>1 157 632,64</b>	<b>7 473,30</b>	
21.1	Cientes c/c			1 165 105,94	1 157 632,64	7 473,30	
21.1.1	Cientes gerais			1 165 105,94	1 157 632,64	7 473,30	
21.1.1.1	Cientes gerais - MN			1 165 105,94	1 157 632,64	7 473,30	
21.1.1.1.1	Cientes Gerais			1 165 105,94	1 157 632,64	7 473,30	
<b>22</b>	<b>Fornecedores</b>			<b>541 623,23</b>	<b>883 903,00</b>		<b>342 279,77</b>
22.1	Fornecedores c/c			541 623,23	883 903,00		342 279,77
22.1.1	Fornecedores gerais			541 623,23	883 903,00		342 279,77
22.1.1.1	Fornecedores gerais MN			541 623,23	883 903,00		342 279,77
22.1.1.1.00002	Itzu-Instituto Tecnico de Alimentação Humana S.A			158 723,50	182 378,26		23 654,76
22.1.1.1.00004	Francisco Pedro S. Goes			272,22	272,22		
22.1.1.1.00006	Alexandre Manuel Leal Pereira			1 786,10	1 865,72		79,62
22.1.1.1.00007	Mica - Segurança Alimentar Lda			3 337,26	3 419,45		82,19
22.1.1.1.00008	Bido Ferreira Comercio de Bedraria E Informatica Lda			656,70	656,70		
22.1.1.1.00009	António Pedro Garrido Caetano			1 125,00	1 125,00		
22.1.1.1.00010	Município de Vigieira			4 261,63	4 371,13		109,50
22.1.1.1.00011	Neo - Serviços de Comunicações E Multimédia S.			1 565,66	1 741,83		176,17
22.1.1.1.00016	Fluxoterm - Climatização Lda				199,88		199,88
22.1.1.1.00017	Associação Humanitaria de Bombeiros Voluntarios de Vigieira			3 376,65	3 806,16		429,51
22.1.1.1.00018	Alarme ON - Soluções de Segurança, Lda			984,00	984,00		
22.1.1.1.00019	Kneel Europa - Serviços Esternos de Segurança, Higiene E			764,50	764,50		
22.1.1.1.00020	Novadis, Unipessoal Lda				88,79		88,79
22.1.1.1.00023	Falquímica, Unipessoal Lda			4 352,53	4 352,53		
22.1.1.1.00025	Manuel Rui Azinhais Nabeiro Lda			1 900,01	1 949,97		49,96
22.1.1.1.00026	Ambaal-Diario do Alientejo			152,21	152,21		
22.1.1.1.00027	Seguradoras Unidas, S.A.			2 981,59	2 981,59		
22.1.1.1.00028	J.N.C.S. - Comércio de Produtos Químicos, Unipessoal Lda			4 098,71	4 377,42		278,71
22.1.1.1.00029	Tempo Jacto Equipamentos de Escritório Unipessoal L			571,20	571,20		
22.1.1.1.00030	Planipax - Contabilidade E Gestão, Lda			5 412,00	5 904,00		492,00
22.1.1.1.00031	Bejalar - Louças E Vidros de Sebadão & Filhos Lda			822,90	822,90		
22.1.1.1.00032	Alquimed - Material Médico-Hospitalar Lda			16 877,29	18 099,94		1 222,65
22.1.1.1.00033	Estudantina - Papelaria E Livraria Lda			680,21	680,21		
22.1.1.1.00034	Ortopedia Bejense,Lda			123,91	123,91		
22.1.1.1.00035	Pedro Pereira - Comércio Produtos Farmacêuticos, Unipesso			792,49	1 240,60		448,11
22.1.1.1.00036	Rsocialform - Geriatria, Lda			120,00	120,00		
22.1.1.1.00041	João F.R. Carapinha Lda			180,81	180,81		
22.1.1.1.00042	Ambimod - Gestão Ambiental, Limitada			867,10	873,56		6,46
22.1.1.1.00048	Oficina do Docis, Indústria Alimentar (Sociedade Unipessoal)			41,82	203,19		161,37
22.1.1.1.00049	Emas			297,05	297,05		
22.1.1.1.00050	Mónica Mameiros, Comércio de Vestuário, Lda			1 240,00	1 240,00		
22.1.1.1.00053	Divina Cepa - Produção de Vinhas Lda			132,50	132,50		
22.1.1.1.00056	Interprev - Segurança E Saúde do Trabalho, S.A			188,00	203,00		15,00
22.1.1.1.00057	Publiplenície - Produções Publicitárias Lda			1 381,29	1 771,08		389,79
	A transportar:			4 497 176,65	4 072 127,59	452 933,53	27 884,47





Conta	Nome da Conta	Débito Mês	Crédito Mês	Débito Acum.	Crédito Acum.	Saldo Devedor	Saldo Credor
	Transporte:	5 479,25	10 967,82	5 466 818,14	5 605 732,12	539 351,44	678 265,42
43.8.7	Outros activos fixos tangíveis				394,56		394,56
43.8.7.5	Ferramentas e utensílios				394,56		394,56
<b>45</b>	<b>Investimentos EM Curso</b>			<b>541 582,81</b>	<b>7 257,60</b>	<b>534 325,21</b>	
45.3	Obras em curso A			541 582,81	7 257,60	534 325,21	
45.3.1	Obras em curso A - Mercado Nacional			541 582,81	7 257,60	534 325,21	
45.3.1.2	Obras em curso A - M.Nacional - Exclução direito dedução			541 582,81	7 257,60	534 325,21	
45.3.1.2.01	Obras em curso A - ....			541 582,81	7 257,60	534 325,21	
<b>56</b>	<b>Resultados Transitados</b>			<b>17 946,79</b>	<b>49 344,23</b>		<b>31 397,44</b>
56.1	Resultados Transitados			17 946,79	49 344,23		31 397,44
<b>59</b>	<b>Outras Variações no Capital Próprio</b>				<b>152 028,84</b>		<b>152 028,84</b>
59.3	Subsídios e doações				152 028,84		152 028,84
59.3.01	Agência Desenvolvimento Coesão				152 028,84		152 028,84
<b>61</b>	<b>Custo dos Inventários Vendidos e Matérias Consumidas</b>	<b>5 488,57</b>		<b>5 488,57</b>		<b>5 488,57</b>	
61.2	Matérias-primas, subsidiárias e de consumo	5 488,57		5 488,57		5 488,57	
61.2.1	Matérias-primas	5 488,57		5 488,57		5 488,57	
<b>62</b>	<b>Fornecimentos E Serviços Externos</b>			<b>347 117,30</b>	<b>3 393,88</b>	<b>343 723,42</b>	
62.1	Subcontratos			145 933,85	990,54	144 943,31	
62.1.1	Subcontratos - Mercado Nacional			145 933,85	990,54	144 943,31	
62.1.1.1	Subcontratos - M.Nacional			145 933,85	990,54	144 943,31	
62.1.1.1.1	Subcontratos - Associação Relações - Exclução direito dedução			145 933,85	990,54	144 943,31	
62.2	Serviços especializados			64 906,09	1 463,40	63 442,69	
62.2.1	Trabalhos especializados			19 894,73	1 463,40	18 431,33	
62.2.1.1	Trab.Especializados - Mercado Nacional			19 894,73	1 463,40	18 431,33	
62.2.1.1.0	Trab.Especializados - M.Nacional - Isentos			8 912,05		8 912,05	
62.2.1.1.1	Trab.Especializados - M.Nacional - Exclução direito dedução			10 982,68	1 463,40	9 519,28	
62.2.2	Publicidade e propaganda			1 484,43		1 484,43	
62.2.2.1	Pub.Propaganda - Mercado Nacional			1 484,43		1 484,43	
62.2.2.1.1	Pub.Propaganda - M.Nacional			1 484,43		1 484,43	
62.2.2.1.1.1	Pub.Propaganda - M.Nacional - Exclução direito dedução			1 484,43		1 484,43	
62.2.3	Vigilância e segurança			1 110,69		1 110,69	
62.2.3.1	Vigilância/Segurança - Mercado Nacional			1 110,69		1 110,69	
62.2.3.1.1	Vigilância/Segurança - M.Nacional			1 110,69		1 110,69	
62.2.3.1.1.1	Vigilância/Segurança - M.Nacional - Exclução direito dedução			1 110,69		1 110,69	
62.2.4	Honorários			34 083,74		34 083,74	
62.2.4.1	Honorários - Mercado Nacional			34 083,74		34 083,74	
62.2.4.1.1	Honorários - M.Nacional			34 083,74		34 083,74	
62.2.4.1.1.0	Honorários - M.Nacional - Isentos			33 164,31		33 164,31	
62.2.4.1.1.1	Honorários - M.Nacional - Exclução direito dedução			919,43		919,43	
62.2.6	Conservação e reparação			4 062,13		4 062,13	
62.2.6.1	Conserv.Reparação - Mercado Nacional			4 062,13		4 062,13	
62.2.6.1.2	Conserv.Reparação - M.Nacional - Exclução direito dedução			2 645,46		2 645,46	
62.2.6.1.2.1	C.Reparação - M.Nac - EDD - Veículos Leves			848,92		848,92	
62.2.6.1.2.1.1	C.Reparação - M.Nac - EDD - Veículos Leves - tributação e			848,92		848,92	
62.2.6.1.2.9	C.Reparação - M.Nac - EDD - Outras			1 796,54		1 796,54	
62.2.6.1.3	Conserv.Reparação - M.Nacional - Isentos			1 416,67		1 416,67	
62.2.6.1.3.9	C.Reparação - M.Nac - Isentos - Outras			1 416,67		1 416,67	
62.2.8	Outros			4 270,37		4 270,37	
62.2.8.1	Serviços bancários - Mercado Nacional			4 270,37		4 270,37	
62.2.8.1.3	Serviços bancários - M.Nacional - Isentos			4 270,37		4 270,37	
62.2.8.1.3.1	Serv.bancários - M.Nac - Isentos - Multibanco			921,60		921,60	
62.2.8.1.3.9	Serv.bancários - M.Nac - Isentos - Outros			3 348,77		3 348,77	
62.3	Materiais			27 881,61	277,61	27 604,00	
62.3.1	Ferramentas e utensílios de desgaste rápido			26 188,48	277,61	25 910,87	
62.3.1.1	Ferram.Utens. - Mercado Nacional			26 188,48	277,61	25 910,87	
62.3.1.1.1	Ferram.Utens. - M.Nacional			26 188,48	277,61	25 910,87	
62.3.1.1.1.0	Ferram.Utens. - M.Nacional - Isentos			67,64		67,64	
	A transportar:	10 967,82	10 967,82	6 242 743,89	5 817 211,29	1 287 618,86	862 086,26

