



# **Relatório de Gestão e Contas**

Associação de Beneficência de  
Selmes e Alcaria

Exercício de 2025

# Relatório de Gestão

*Handwritten signatures and initials in blue ink, including the name 'Aden' and various initials.*

**Relatório de Gestão**

Nos termos da Lei Associativa, vimos submeter o Relatório e Contas relativo ao Exercício do ano de 2025 da ABSA, esperando obter a sua aprovação.


Este documento tem como principal objetivo, expressar através das diversas ferramentas usadas pela contabilidade a situação económico-financeira da Associação.  
A análise que em seguida propomos examinar divide-se nos seguintes pontos:

- I. Análise do Documento Contabilístico Balanço;
- II. Análise do Documento Contabilístico Demonstração de Resultados;
- III. Anexo às DF no SNC-ESNL.

Contabilista Certificado

124746586

28853



Direção



# Balanço

**I. Análise do Documento Contabilístico Balanço.**



*Handwritten signatures and notes:*  
- Top left: *Alcides*  
- Top right: *14 de fevereiro de 2026*  
- Middle right: *Cooperas*  
- Bottom right: *9/7*  
- Far right: *Handwritten initials*

**Balanço:**

RUBRICAS	NOTAS	DATAS	
		31/dez/25	31/dez/24
<b>ATIVO</b>			
<b>Ativo não corrente</b>			
Ativos fixos tangíveis	4	3 665 577,74	3 653 439,98
Ativos fixos Intangíveis	5	16 081,67	30 922,19
Outros ativos financeiros	11	31 615,74	31 615,74
		<b>3 713 275,15</b>	<b>3 715 977,91</b>
<b>Ativo Corrente</b>			
Clientes	15	154 436,98	117 156,91
Estados e outros entes públicos	15	31 047,76	11 635,91
Diferimentos	15	10 484,79	1 526,12
Outros ativos correntes	15	7 551,04	150 000,00
Caixa e depósitos bancários	11	1 291 500,32	808 111,77
		<b>1 495 020,89</b>	<b>1 088 430,71</b>
<b>Total do ativo</b>		<b>5 208 296,04</b>	<b>4 804 408,62</b>
<b>RUBRICAS</b>			
	<b>NOTAS</b>	<b>DATAS</b>	
		<b>31/dez/25</b>	<b>31/dez/24</b>
<b>CAPITAL PRÓPRIO E PASSIVO</b>			
<b>Capital próprio</b>			
Resultados transitados	15	1 222 740,93	937 247,72
Outras variações no capital próprio	15	2 876 503,08	2 988 089,11
Resultado líquido do período	15	515 206,78	286 262,87
<b>Total do capital próprio</b>		<b>4 614 450,79</b>	<b>4 211 599,70</b>
<b>Passivo</b>			
<b>Passivo não corrente</b>			
Financiamentos obtidos		0,00	0,00
<b>Passivo corrente</b>			
Fornecedores	15	58 837,28	57 406,02
Estado e outros entes públicos	15	41 990,91	39 374,56
Outras contas a pagar	15	493 017,06	496 028,34
		<b>593 845,25</b>	<b>592 808,92</b>
<b>Total do passivo</b>		<b>593 845,25</b>	<b>592 808,92</b>
<b>Total do capital próprio e do passivo</b>		<b>5 208 296,04</b>	<b>4 804 408,62</b>
		<b>0,00</b>	<b>0,00</b>

  
 [Handwritten signature]  
 [Handwritten signature]

O estudo de balanços de anos consecutivos concede-nos a possibilidade de avaliar a dinâmica da situação financeira da Associação em diferentes períodos, bem como, ainda a sua evolução.

O Balanço é um documento que reflete a situação económica e financeira num dado momento de tempo. É desta forma um documento estático e somente pela comparação da sua evolução se poderá obter uma ideia dinâmica.

Cada Balanço, em termos formais, é constituído por duas partes: Ativo (consiste nas aplicações de fundos) e Passivo (fundos alheios) e capital próprio (fundos próprios), consistindo ambos em origem de fundos.

O Ativo representa os bens essenciais para o funcionamento da Associação: terrenos, edifícios, equipamentos, despesas de instalação, propriedade industrial, matérias-primas, mercadorias, dívidas de clientes e disponibilidades. No Passivo encontramos as dívidas a fornecedores, os empréstimos bancários, os suprimentos e as dívidas ao Estado. O capital próprio representa os valores do capital social, isto é, a acumulação dos resultados gerados ao longo dos anos e que não foram distribuídos.

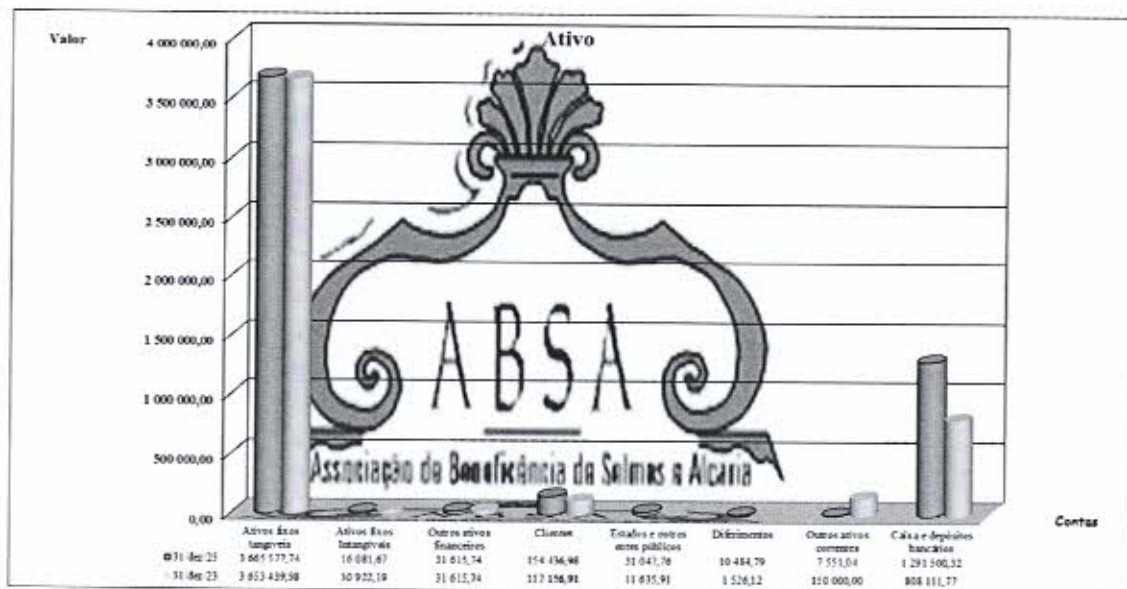
Deste modo, dissecando o documento supra apresentado, constatamos um crescimento nos resultados do Balanço no decorrer do exercício do ano de 2025 comparativamente ao anterior, apresentando resultados de 5.208.296,04 € no ano de 2025 e 4.804.408,62 € no ano de 2024, ocorrendo um aumento de 403.887,42 € no decorrer do exercício de 2025.

Seguidamente procede-se a uma análise mais detalhada para destacar onde ocorreram as alterações:



*Handwritten signatures and initials in blue ink, including 'ABSA', 'Defensor', 'Maurício', and other illegible marks.*


**Gráfico do Ativo:**



€, passando de 3.715.977,91 € em 2024 para 3.713.275,15 € no ano de 2025. Para esta situação contribuiu a redução dos ativos fixos intangíveis em consequência das depreciações do período.

Verificando o património circulante da Associação apresenta um elevado aumento no seu total no valor de 406.590,18 €. Este crescimento tem como principal responsável a rubrica de Caixa e Depósitos Bancários corrente, que apresenta uma evolução positiva no seu total de 483.388,55 € no final de 2025.


**Gráfico do Capital Próprio:**



*Handwritten notes and signatures in blue ink:*  
 Saldos  
 2025  
 2024  
 2023  
 2022  
 2021  
 2020  
 2019  
 2018  
 2017  
 2016  
 2015  
 2014  
 2013  
 2012  
 2011  
 2010  
 2009  
 2008  
 2007  
 2006  
 2005  
 2004  
 2003  
 2002  
 2001  
 2000  
 1999  
 1998  
 1997  
 1996  
 1995  
 1994  
 1993  
 1992  
 1991  
 1990  
 1989  
 1988  
 1987  
 1986  
 1985  
 1984  
 1983  
 1982  
 1981  
 1980  
 1979  
 1978  
 1977  
 1976  
 1975  
 1974  
 1973  
 1972  
 1971  
 1970  
 1969  
 1968  
 1967  
 1966  
 1965  
 1964  
 1963  
 1962  
 1961  
 1960  
 1959  
 1958  
 1957  
 1956  
 1955  
 1954  
 1953  
 1952  
 1951  
 1950  
 1949  
 1948  
 1947  
 1946  
 1945  
 1944  
 1943  
 1942  
 1941  
 1940  
 1939  
 1938  
 1937  
 1936  
 1935  
 1934  
 1933  
 1932  
 1931  
 1930  
 1929  
 1928  
 1927  
 1926  
 1925  
 1924  
 1923  
 1922  
 1921  
 1920  
 1919  
 1918  
 1917  
 1916  
 1915  
 1914  
 1913  
 1912  
 1911  
 1910  
 1909  
 1908  
 1907  
 1906  
 1905  
 1904  
 1903  
 1902  
 1901  
 1900  
 1899  
 1898  
 1897  
 1896  
 1895  
 1894  
 1893  
 1892  
 1891  
 1890  
 1889  
 1888  
 1887  
 1886  
 1885  
 1884  
 1883  
 1882  
 1881  
 1880  
 1879  
 1878  
 1877  
 1876  
 1875  
 1874  
 1873  
 1872  
 1871  
 1870  
 1869  
 1868  
 1867  
 1866  
 1865  
 1864  
 1863  
 1862  
 1861  
 1860  
 1859  
 1858  
 1857  
 1856  
 1855  
 1854  
 1853  
 1852  
 1851  
 1850  
 1849  
 1848  
 1847  
 1846  
 1845  
 1844  
 1843  
 1842  
 1841  
 1840  
 1839  
 1838  
 1837  
 1836  
 1835  
 1834  
 1833  
 1832  
 1831  
 1830  
 1829  
 1828  
 1827  
 1826  
 1825  
 1824  
 1823  
 1822  
 1821  
 1820  
 1819  
 1818  
 1817  
 1816  
 1815  
 1814  
 1813  
 1812  
 1811  
 1810  
 1809  
 1808  
 1807  
 1806  
 1805  
 1804  
 1803  
 1802  
 1801  
 1800  
 1799  
 1798  
 1797  
 1796  
 1795  
 1794  
 1793  
 1792  
 1791  
 1790  
 1789  
 1788  
 1787  
 1786  
 1785  
 1784  
 1783  
 1782  
 1781  
 1780  
 1779  
 1778  
 1777  
 1776  
 1775  
 1774  
 1773  
 1772  
 1771  
 1770  
 1769  
 1768  
 1767  
 1766  
 1765  
 1764  
 1763  
 1762  
 1761  
 1760  
 1759  
 1758  
 1757  
 1756  
 1755  
 1754  
 1753  
 1752  
 1751  
 1750  
 1749  
 1748  
 1747  
 1746  
 1745  
 1744  
 1743  
 1742  
 1741  
 1740  
 1739  
 1738  
 1737  
 1736  
 1735  
 1734  
 1733  
 1732  
 1731  
 1730  
 1729  
 1728  
 1727  
 1726  
 1725  
 1724  
 1723  
 1722  
 1721  
 1720  
 1719  
 1718  
 1717  
 1716  
 1715  
 1714  
 1713  
 1712  
 1711  
 1710  
 1709  
 1708  
 1707  
 1706  
 1705  
 1704  
 1703  
 1702  
 1701  
 1700  
 1699  
 1698  
 1697  
 1696  
 1695  
 1694  
 1693  
 1692  
 1691  
 1690  
 1689  
 1688  
 1687  
 1686  
 1685  
 1684  
 1683  
 1682  
 1681  
 1680  
 1679  
 1678  
 1677  
 1676  
 1675  
 1674  
 1673  
 1672  
 1671  
 1670  
 1669  
 1668  
 1667  
 1666  
 1665  
 1664  
 1663  
 1662  
 1661  
 1660  
 1659  
 1658  
 1657  
 1656  
 1655  
 1654  
 1653  
 1652  
 1651  
 1650  
 1649  
 1648  
 1647  
 1646  
 1645  
 1644  
 1643  
 1642  
 1641  
 1640  
 1639  
 1638  
 1637  
 1636  
 1635  
 1634  
 1633  
 1632  
 1631  
 1630  
 1629  
 1628  
 1627  
 1626  
 1625  
 1624  
 1623  
 1622  
 1621  
 1620  
 1619  
 1618  
 1617  
 1616  
 1615  
 1614  
 1613  
 1612  
 1611  
 1610  
 1609  
 1608  
 1607  
 1606  
 1605  
 1604  
 1603  
 1602  
 1601  
 1600  
 1599  
 1598  
 1597  
 1596  
 1595  
 1594  
 1593  
 1592  
 1591  
 1590  
 1589  
 1588  
 1587  
 1586  
 1585  
 1584  
 1583  
 1582  
 1581  
 1580  
 1579  
 1578  
 1577  
 1576  
 1575  
 1574  
 1573  
 1572  
 1571  
 1570  
 1569  
 1568  
 1567  
 1566  
 1565  
 1564  
 1563  
 1562  
 1561  
 1560  
 1559  
 1558  
 1557  
 1556  
 1555  
 1554  
 1553  
 1552  
 1551  
 1550  
 1549  
 1548  
 1547  
 1546  
 1545  
 1544  
 1543  
 1542  
 1541  
 1540  
 1539  
 1538  
 1537  
 1536  
 1535  
 1534  
 1533  
 1532  
 1531  
 1530  
 1529  
 1528  
 1527  
 1526  
 1525  
 1524  
 1523  
 1522  
 1521  
 1520  
 1519  
 1518  
 1517  
 1516  
 1515  
 1514  
 1513  
 1512  
 1511  
 1510  
 1509  
 1508  
 1507  
 1506  
 1505  
 1504  
 1503  
 1502  
 1501  
 1500  
 1499  
 1498  
 1497  
 1496  
 1495  
 1494  
 1493  
 1492  
 1491  
 1490  
 1489  
 1488  
 1487  
 1486  
 1485  
 1484  
 1483  
 1482  
 1481  
 1480  
 1479  
 1478  
 1477  
 1476  
 1475  
 1474  
 1473  
 1472  
 1471  
 1470  
 1469  
 1468  
 1467  
 1466  
 1465  
 1464  
 1463  
 1462  
 1461  
 1460  
 1459  
 1458  
 1457  
 1456  
 1455  
 1454  
 1453  
 1452  
 1451  
 1450  
 1449  
 1448  
 1447  
 1446  
 1445  
 1444  
 1443  
 1442  
 1441  
 1440  
 1439  
 1438  
 1437  
 1436  
 1435  
 1434  
 1433  
 1432  
 1431  
 1430  
 1429  
 1428  
 1427  
 1426  
 1425  
 1424  
 1423  
 1422  
 1421  
 1420  
 1419  
 1418  
 1417  
 1416  
 1415  
 1414  
 1413  
 1412  
 1411  
 1410  
 1409  
 1408  
 1407  
 1406  
 1405  
 1404  
 1403  
 1402  
 1401  
 1400  
 1399  
 1398  
 1397  
 1396  
 1395  
 1394  
 1393  
 1392  
 1391  
 1390  
 1389  
 1388  
 1387  
 1386  
 1385  
 1384  
 1383  
 1382  
 1381  
 1380  
 1379  
 1378  
 1377  
 1376  
 1375  
 1374  
 1373  
 1372  
 1371  
 1370  
 1369  
 1368  
 1367  
 1366  
 1365  
 1364  
 1363  
 1362  
 1361  
 1360  
 1359  
 1358  
 1357  
 1356  
 1355  
 1354  
 1353  
 1352  
 1351  
 1350  
 1349  
 1348  
 1347  
 1346  
 1345  
 1344  
 1343  
 1342  
 1341  
 1340  
 1339  
 1338  
 1337  
 1336  
 1335  
 1334  
 1333  
 1332  
 1331  
 1330  
 1329  
 1328  
 1327  
 1326  
 1325  
 1324  
 1323  
 1322  
 1321  
 1320  
 1319  
 1318  
 1317  
 1316  
 1315  
 1314  
 1313  
 1312  
 1311  
 1310  
 1309  
 1308  
 1307  
 1306  
 1305  
 1304  
 1303  
 1302  
 1301  
 1300  
 1299  
 1298  
 1297  
 1296  
 1295  
 1294  
 1293  
 1292  
 1291  
 1290  
 1289  
 1288  
 1287  
 1286  
 1285  
 1284  
 1283  
 1282  
 1281  
 1280  
 1279  
 1278  
 1277  
 1276  
 1275  
 1274  
 1273  
 1272  
 1271  
 1270  
 1269  
 1268  
 1267  
 1266  
 1265  
 1264  
 1263  
 1262  
 1261  
 1260  
 1259  
 1258  
 1257  
 1256  
 1255  
 1254  
 1253  
 1252  
 1251  
 1250  
 1249  
 1248  
 1247  
 1246  
 1245  
 1244  
 1243  
 1242  
 1241  
 1240  
 1239  
 1238  
 1237  
 1236  
 1235  
 1234  
 1233  
 1232  
 1231  
 1230  
 1229  
 1228  
 1227  
 1226  
 1225  
 1224  
 1223  
 1222  
 1221  
 1220  
 1219  
 1218  
 1217  
 1216  
 1215  
 1214  
 1213  
 1212  
 1211  
 1210  
 1209  
 1208  
 1207  
 1206  
 1205  
 1204  
 1203  
 1202  
 1201  
 1200  
 1199  
 1198  
 1197  
 1196  
 1195  
 1194  
 1193  
 1192  
 1191  
 1190  
 1189  
 1188  
 1187  
 1186  
 1185  
 1184  
 1183  
 1182  
 1181  
 1180  
 1179  
 1178  
 1177  
 1176  
 1175  
 1174  
 1173  
 1172  
 1171  
 1170  
 1169  
 1168  
 1167  
 1166  
 1165  
 1164  
 1163  
 1162  
 1161  
 1160  
 1159  
 1158  
 1157  
 1156  
 1155  
 1154  
 1153  
 1152  
 1151  
 1150  
 1149  
 1148  
 1147  
 1146  
 1145  
 1144  
 1143  
 1142  
 1141  
 1140  
 1139  
 1138  
 1137  
 1136  
 1135  
 1134  
 1133  
 1132  
 1131  
 1130  
 1129  
 1128  
 1127  
 1126  
 1125  
 1124  
 1123  
 1122  
 1121  
 1120  
 1119  
 1118  
 1117  
 1116  
 1115  
 1114  
 1113  
 1112  
 1111  
 1110  
 1109  
 1108  
 1107  
 1106  
 1105  
 1104  
 1103  
 1102  
 1101  
 1100  
 1099  
 1098  
 1097  
 1096  
 1095  
 1094  
 1093  
 1092  
 1091  
 1090  
 1089  
 1088  
 1087  
 1086  
 1085  
 1084  
 1083  
 1082  
 1081  
 1080  
 1079  
 1078  
 1077  
 1076  
 1075  
 1074  
 1073  
 1072  
 1071  
 1070  
 1069  
 1068  
 1067  
 1066  
 1065  
 1064  
 1063  
 1062  
 1061  
 1060  
 1059  
 1058  
 1057  
 1056  
 1055  
 1054  
 1053  
 1052  
 1051  
 1050  
 1049  
 1048  
 1047  
 1046  
 1045  
 1044  
 1043  
 1042  
 1041  
 1040  
 1039  
 1038  
 1037  
 1036  
 1035  
 1034  
 1033  
 1032  
 1031  
 1030  
 1029  
 1028  
 1027  
 1026  
 1025  
 1024  
 1023  
 1022  
 1021  
 1020  
 1019  
 1018  
 1017  
 1016  
 1015  
 1014  
 1013  
 1012  
 1011  
 1010  
 1009  
 1008  
 1007  
 1006  
 1005  
 1004  
 1003  
 1002  
 1001  
 1000  
 999  
 998  
 997  
 996  
 995  
 994  
 993  
 992  
 991  
 990  
 989  
 988  
 987  
 986  
 985  
 984  
 983  
 982  
 981  
 980  
 979  
 978  
 977  
 976  
 975  
 974  
 973  
 972  
 971  
 970  
 969  
 968  
 967  
 966  
 965  
 964  
 963  
 962  
 961  
 960  
 959  
 958  
 957  
 956  
 955  
 954  
 953  
 952  
 951  
 950  
 949  
 948  
 947  
 946  
 945  
 944  
 943  
 942  
 941  
 940  
 939  
 938  
 937  
 936  
 935  
 934  
 933  
 932  
 931  
 930  
 929  
 928  
 927  
 926  
 925  
 924  
 923  
 922  
 921  
 920  
 919  
 918  
 917  
 916  
 915  
 914  
 913  
 912  
 911  
 910  
 909  
 908  
 907  
 906  
 905  
 904  
 903  
 902  
 901  
 900  
 899  
 898  
 897  
 896  
 895  
 894  
 893  
 892  
 891  
 890  
 889  
 888  
 887  
 886  
 885  
 884  
 883  
 882  
 881  
 880  
 879  
 878  
 877  
 876  
 875  
 874  
 873  
 872  
 871  
 870  
 869  
 868  
 867  
 866  
 865  
 864  
 863  
 862  
 861  
 860  
 859  
 858  
 857  
 856  
 855  
 854  
 853  
 852  
 851  
 850  
 849  
 848  
 847  
 846  
 845  
 844  
 843  
 842  
 841  
 840  
 839  
 838  
 837  
 836  
 835  
 834  
 833  
 832  
 831  
 830  
 829  
 828  
 827  
 826  
 825  
 824  
 823  
 822  
 821  
 820  
 819  
 818  
 817  
 816  
 815  
 814  
 813  
 812  
 811  
 810  
 809  
 808  
 807  
 806  
 805  
 804  
 803  
 802  
 801  
 800  
 799  
 798  
 797  
 796  
 795  
 794  
 793  
 792  
 791  
 790  
 789  
 788  
 787  
 786  
 785  
 784  
 783  
 782  
 781  
 780  
 779  
 778  
 777  
 776  
 775  
 774  
 773  
 772  
 771

anos em análise se cifram nos 402.851,09 €, passando assim, o total do Capital Próprio de 4.211.599,70 € no ano de 2024, para 4.614.450,79 € no ano de 2025.

**Gráfico do Passivo:**



*Handwritten signatures and initials in blue ink, including names like 'Cedra', 'Lefeez', and 'Marfor'.*

# Demonstração de Resultados

*II. Análise do Documento Contabilístico Demonstração de Resultados.*



*Handwritten signatures and initials in blue ink, including the name 'Alfonso' and other illegible signatures.*

**Demonstração de Resultados:**

RENDIMENTOS E GASTOS	NOTAS	Períodos	
		31/dez/25	31/dez/24
Vendas e serviços prestados	8	3 072 168,75	2 788 044,97
Subsídios à exploração	10	50 738,14	41 502,67
Custo das mercadorias vendidas e matérias consumidas	7	-207 156,12	-232 074,14
Fornecimentos e serviços externos		-767 992,94	-765 891,02
Gastos com pessoal	12	-1 631 625,74	-1 530 228,29
Imparidades de dívidas a receber (perdas/reversões)		0,00	0,00
Outros rendimentos e ganhos		127 073,94	121 894,24
Outros gastos e perdas		-9 134,43	-11 494,35
Resultado antes de depreciações, gastos de financiamento e impostos		634 071,60	411 754,08
Gastos/reversões de depreciação e de amortização	4 e 5	-126 508,70	-137 516,70
Imparidade de investimentos depreciables/amortizáveis (perdas/reversões)			
Resultado Operacional (antes de gastos de financiamento e impostos)		507 562,90	274 237,38
Juros e rendimentos similares obtidos		7 643,88	12 193,20
Juros e gastos similares suportados	6	0,00	0,00
Resultado antes de impostos		515 206,78	286 430,58
Imposto sobre rendimento do período		0,00	-167,71
Resultado líquido do período		515 206,78	286 262,87
Resultado das actividades descontinuadas (líquido de impostos) incluído no resultado líquido do período			

Enquanto a análise do Balanço permite avaliar a situação patrimonial da Associação, num determinado momento do tempo e como resultado das operações realizadas, a Demonstração de Resultados regista e apresenta a informação financeira referente exatamente a esse conjunto de operações.

Dado que ao Balanço está associada uma análise estática da realidade da Associação, a Demonstração de Resultados pretende oferecer uma visão mais dinâmica, evidenciando de que modo as operações financeiras decorrentes da atividade regular se transformam em efetivos ganhos.


A lógica de apresentação da Demonstração de Resultados resulta da relação entre dois conceitos: Gastos e Rendimentos. É através da comparação entre os dois que se pode concluir algo acerca da capacidade de criação de lucro por parte da Associação, lucro esse medido pela diferença entre os Rendimentos auferidos e os Gastos suportados ao longo de um determinado período.

*Handwritten signatures and initials in blue ink, including names like 'Sérgio Moura' and 'Delegado'.*

O ponto mais relevante a notar em relação a estes dois conceitos são a diferença que existe entre as noções de Gastos, por um lado, e entre Rendimentos, por outro. Enquanto as noções de Ganhos e Perdas estão diretamente ligadas ao momento em que a Associação procede aos recebimentos e pagamentos decorrentes da sua atividade corrente, o conceito de Gastos e Rendimentos deixa para segundo plano esse momento dando antes relevância ao momento do tempo em que a Associação assume o compromisso de determinado encargo, no caso dos Gastos, ou adquire o direito a um bem ou ativo, no caso dos Rendimentos.

Desta forma, iremos analisar separadamente os dois campos da demonstração para verificarmos as evoluções ocorridas de 2024 para 2025, tendo como base o quadro anterior e os seguintes gráficos.

**Gráfico dos Gastos:**



*Handwritten signatures and notes in blue ink, including the name 'S. Salinas' and other illegible signatures.*

reforço dos Serviços Prestados em função da crescente atividade/faturação da Unidade de Cuidados Continuados.

Relativamente aos resultados obtidos, verificamos a continuidade da tendência positiva que a instituição tem vindo a apresentar ao longo dos últimos anos.

Quanto ao Resultado Líquido do Exercício, constata-se um significativo aumento do valor apurado relativamente ao ano de 2024, passando do valor de 286.262,87 € para os 515.206,78 € no presente exercício.

## Anexo às DF No SNC-ESNL

*Handwritten signatures and initials in blue ink, including the name 'Beja' and 'Marta'.*

### III. *Anexo às DF no SNC-ESNL.*

#### **1. IDENTIFICAÇÃO**

A ABSA, criada em 2001, é uma Instituição Particular de Solidariedade Social (IPSS), cuja missão é prestar apoio social aos idosos numa resposta residencial. É também responsabilidade da ABSA prestar apoio social aos idosos e famílias, através de outras ações, nomeadamente dinamização de atividades lúdicas e de lazer, sobretudo para os sócios e comunidade da freguesia.

Desde março de 2017, a ABSA assegura a gestão de um equipamento social: Lar de Selmes.

O equipamento foi construído pela Câmara Municipal de Vidigueira e cedido para gestão, através de protocolo de colaboração e gestão, a esta IPSS.

Existe desde 2018, um acordo de cooperação com a Segurança Social para 58 camas, sendo que as restantes 15 funcionam em regime privado.

No final do ano de 2021 entrou em funcionamento a Unidade de Cuidados Continuados com capacidade para 40 utentes, sendo planeada para suprir todas necessidades dos doentes em convalescença e reabilitação.

#### **2. REFERENCIAL CONTABILÍSTICO DE PREPARAÇÃO DAS DEMONSTRAÇÕES FINANCEIRAS**

2.1 — As demonstrações financeiras apresentadas têm como referencial contabilístico o Sistema de Normalização Contabilística, tendo sido adotada a Norma Contabilística e de Relato Financeiro para as Entidades do Setor não Lucrativo (NCRF-ESNL), de

*Handwritten signatures and initials in blue ink, including the name 'Hosoya' and a date '7/3'.*

acordo com o disposto no Decreto-Lei n.º 36-A/2011, de 9 de março, com as alterações previstas no Decreto-Lei n.º 98/2015, de 2 de junho.

**2.2 — *Indicação e justificação das disposições da normalização contabilística para as entidades do sector não lucrativo (ESNL) que, em casos excecionais, tenham sido derogadas e dos respetivos efeitos nas demonstrações financeiras, tendo em vista a necessidade de estas darem uma imagem verdadeira e apropriada do ativo, do passivo e dos resultados da entidade.***

As demonstrações financeiras foram preparadas a partir dos livros e registos contabilísticos da Instituição, mantidos de acordo com as disposições do SNC-ESNL em vigor, com a flexibilidade permitida em função da situação concreta. Os pressupostos subjacentes, características qualitativas das Demonstrações Financeiras e normas contabilísticas adequadas foram aplicados com ponderação. As contas apresentadas expressam, com clareza, uma imagem verdadeira e apropriada do património, da posição financeira e dos resultados das operações realizadas no período a que se reportam. Adotaram-se, também, as práticas contabilísticas consignadas na legislação fiscal em vigor. No presente exercício não foram derogadas quaisquer disposições do SNC.

**2.3 — *Indicação e comentário das contas do balanço e da demonstração dos resultados cujos conteúdos não sejam comparáveis com os do período anterior, bem como das quantias relativas ao período anterior que tenham sido ajustadas.***

As demonstrações financeiras do exercício de 2025 são comparáveis as do exercício de 2024.

Decorrente da publicação do Decreto-Lei n.º 98/2015, de 2 de junho, as anteriores normas contabilísticas foram objeto de alterações, implicando a revisão dos modelos de demonstrações financeiras em vigor até 31 de dezembro de 2015, através da Portaria n.º 220/2015, de 24 de julho.

### **3. POLÍTICAS CONTABILÍSTICAS, ALTERAÇÕES NAS ESTIMATIVAS CONTABILÍSTICAS E ERROS**

#### **3.1 — Principais políticas contabilísticas:**

##### **a. Bases gerais de mensuração usadas na preparação das demonstrações financeiras:**

*Handwritten signatures and initials in blue ink, including names like Helena and others, along with a circled '7'.*

As Demonstrações financeiras foram preparadas de acordo com o princípio do custo histórico, a partir dos livros e registos contabilísticos da entidade, de acordo com as normas contabilísticas e de relato financeiro.

#### ***Moeda funcional e de apresentação***

As demonstrações financeiras são apresentadas em euros. O euro é a moeda funcional e de apresentação.

#### ***Ativos Fixos Tangíveis***

Os ativos fixos tangíveis encontram-se registados ao custo de aquisição, deduzido das correspondentes depreciações.

As depreciações são calculadas, após a data em que os bens estejam disponíveis para serem utilizados, pelo método da linha reta, em conformidade com o período de vida útil estimado para cada grupo de bens.

As vidas úteis e método de amortização dos vários bens são revistos anualmente. O efeito de alguma alteração a estas estimativas será reconhecido prospectivamente na demonstração dos resultados.

As despesas de conservação e reparação que não aumentem a vida útil dos ativos nem resultem em benfeitorias ou melhorias significativas nos elementos dos ativos fixos tangíveis foram registadas como gastos do exercício em que ocorrem.

#### ***Ativos Intangíveis***

Os ativos intangíveis encontram-se registados ao custo de aquisição, deduzido das correspondentes amortizações. (encontram-se totalmente amortizados)

#### ***Investimentos Financeiros***

Não existem investimentos financeiros.

#### ***Inventários***

Mercadorias e Matérias-Primas - As mercadorias e as matérias-primas, subsidiárias e de consumo encontram-se valorizadas ao custo de aquisição ou ao valor realizável líquido, dos dois o mais baixo. A Instituição tem por opção efetuar as compras conforme a ementa semanal, não tendo por essa razão grandes quantidades em inventário.

#### ***Subsídios do Governo***

Os subsídios do governo através da Segurança Social, são provenientes do protocolo existente para as Valências de ERPI.

Handwritten notes and signatures in blue ink on the right margin, including the name 'S. Sousa' and other illegible signatures and initials.

***Rédito***

O rédito é mensurado pelo justo valor da contraprestação recebida ou a receber dos Utentes

***Instrumentos Financeiros*****Caixa e depósitos bancários**

Os montantes incluídos na rubrica caixa e seus equivalentes correspondem aos valores em caixa e depósitos bancários, ambos imediatamente realizáveis.

***Benefícios de empregados***

Os benefícios de curto prazo dos empregados incluem salários, ordenados, retribuições eventuais por trabalho extraordinário, subsídio por turno, subsídio de férias e de Natal e quaisquer outras retribuições adicionais decididas pontualmente pela Direção.

As obrigações decorrentes dos benefícios de curto prazo são reconhecidas como gastos no período em que os serviços são prestados, numa base não descontada por contrapartida do reconhecimento de um passivo que se extingue com o pagamento respetivo.

De acordo com a legislação laboral aplicável, o direito a férias e subsídios de férias relativo ao período, por este coincidir com o ano civil, vence-se em 31 de dezembro de cada ano, sendo somente pago durante o período seguinte.

***Eventos subsequentes***

Não existem eventos subsequentes suscetíveis de divulgação.

***b. Outras políticas contabilísticas:***

As políticas contabilísticas apresentadas foram aplicadas de forma consistente com o previsto na NCRF-ESNL. Em cada data de balanço é efetuada uma avaliação da existência de evidência objetiva de imparidades, nomeadamente da qual resulte um impacto adverso nos fluxos de caixa futuros estimados, sempre que possa ser medido de forma fiável.

***c. Principais pressupostos relativos ao futuro:***

*Handwritten signatures and initials in blue ink, including 'Soc. Banc', 'H. J. J.', 'A. J.', and 'D.'.*

As demonstrações financeiras foram preparadas numa perspetiva de continuidade não tendo a entidade intenção nem a necessidade de liquidar ou reduzir drasticamente o nível das suas operações.

*d. Principais fontes de incerteza das estimativas:*

Não existem situações que afetem ou coloquem algum grau de incerteza materialmente relevante nas estimativas previstas nas demonstrações financeiras anexas.

**3.2 — Alterações nas políticas contabilísticas: indicação da natureza e efeitos da alteração na política contabilística e, no caso de aplicação voluntária, das razões pelas quais a aplicação da nova política contabilística proporciona informação fíável e mais relevante.**

No seguimento da mais recente adaptação da FAQ39 da Comissão Normalização Contabilística (CNC), que determina o enquadramento contabilístico das verbas provenientes dos acordos de cooperação entre o Estado e as Entidades do Setor Não Lucrativo (ESNL), cumpre esclarecer:

1. Sempre que a comparticipação mensal paga às IPSS, no âmbito dos acordos de cooperação, for atribuída como apoio ao pagamento da mensalidade devida pelo utente (respostas sociais com pagamento apurado de acordo com a variação de utentes), o valor recebido deverá ser registado contabilisticamente na conta 72 – Prestação de Serviços.
2. Sempre que a comparticipação mensal paga às IPSS, no âmbito dos acordos de cooperação, seja atribuída com vista a suportar os custos de funcionamento da entidade independentemente do número de utentes (valor fixo da comparticipação), o valor recebido deverá ser registado contabilisticamente na conta 75 – Subsídios à Exploração.

**3.3 — Alterações nas estimativas contabilísticas: indicação do efeito no período corrente e em períodos futuros.**

As estimativas contabilísticas não foram alteradas.

**3.4 — Correção de erros de períodos anteriores: indicação da natureza do erro material e dos seus impactos nas demonstrações financeiras do período.**

Não foram detetados erros relativamente aos períodos anteriores, de acordo com o parágrafo 6 da NCRF-ESNL.

*Handwritten signatures and initials in blue ink, including names like 'Sofia', 'H. Pacy', 'D. Silva', 'C. Silva', 'G. Silva', and 'P. Silva'.*

#### **4. ACTIVOS FIXOS TANGÍVEIS**

##### ***4.1 — Divulgações para cada classe de ativos fixos tangíveis:***

##### ***a. Critérios de mensuração usados para determinar a quantia escriturada bruta:***

Os ativos fixos tangíveis encontram-se registados ao custo de aquisição deduzido das respetivas depreciações acumuladas e perdas por imparidade acumuladas.

Os custos subsequentes são reconhecidos como ativos fixos tangíveis apenas se for provável que deles resultarão benefícios económicos futuros. As despesas com manutenção e reparação são reconhecidas como custo à medida que são incorridas de acordo com o princípio da especialização dos exercícios.

##### ***b. Métodos de depreciação usados:***

As depreciações são calculadas numa base sistemática segundo o método da linha reta.

Os terrenos não são depreciados.

##### ***c) Vidas úteis ou as taxas de depreciação usadas:***

As vidas úteis foram determinadas de acordo com a expectativa da afetação do desempenho dos ativos.

As taxas de depreciação utilizadas correspondem aos seguintes períodos de vida útil estimada:

Ativos fixos tangíveis	Vida útil estimada (anos)
Edifícios e outras construções	10 a 50
Equipamento básico	7 a 20
Equipamento de transporte	4 a 6
Equipamento administrativo	3 a 10
Outros ativos fixos tangíveis	4 a 14

##### ***d) Reconciliação da quantia escriturada no início e no fim do período que mostre as adições, as revalorizações, as alienações, as depreciações, as perdas de imparidade e suas reversões e outras alterações:***

A quantia escriturada, as depreciações acumuladas, reconciliação da quantia escriturada no início e no fim do período mostrando as adições, os abates, as amortizações, as perdas de imparidade e suas reversões e outras alterações, foram desenvolvidas de acordo com o seguinte quadro:

*Handwritten signatures and initials in blue ink, including names like 'Sérgio', 'Walter', 'Gustavo', and 'Rafael'.*



**Ativo Bruto**

	Saldo Inicial 31/12/2023	Aumentos	Alienações	Transferências e Abates	Saldo Final 31/12/2024
Projetos de Investig e Desenvolvimen	49 506,27	0,00		0,00	49 506,27
Investimentos em Curso	0,00	0,00		0,00	0,00
	22 790,67	0,00	0,00	0,00	49 506,27

**Depreciações Acumuladas**

	Saldo Inicial 31/12/2023	Aumentos	Alienações	Transferências e Abates	Saldo Final 31/12/2024
Outros Ativos Intangíveis	18 584,08	14 840,52		0,00	33 424,60
	3 458,25	14 840,52		0,00	33 424,60
<b>Valor Líquido</b>	19 332,42				16 081,67

**5.2 — Divulgações sobre restrições, garantias e compromissos:****a. Existência e quantias de restrições de titularidade de ativos intangíveis que sejam dados como garantia de passivos;**

Não existem quaisquer restrições à titularidade de ativos intangíveis da Instituição, nem ativos intangíveis dados como garantia de passivos.

**6. CUSTOS DE EMPRÉSTIMOS OBTIDOS**

6.1 - Em 31 de Dezembro de 2025 e de 2024 a decomposição da rubrica de empréstimos é a seguinte:

Não se verificaram custos com empréstimos.

**7. INVENTÁRIOS****7.1 — Políticas contabilísticas adotadas na mensuração dos inventários, incluindo a fórmula de custeio usada:**

Os inventários de mercadorias e de matérias-primas, subsidiárias e de consumo são valorizados ao menor entre o seu custo de aquisição e o valor realizável líquido. O custo dos inventários inclui todos os custos de compra, custos de conversão e outros incorridos para colocar os inventários no seu local e na sua condição atual, utilizando-se o FIFO como fórmula de custeio e o Sistema de inventário intermitente.

**7.2 - Quantia total escriturada de inventários e quantia escriturada em classificações apropriadas para a entidade:**

Rubrica	Saldo em	Saldo em
	31/12/2025	31/12/2024
Mercadorias	0,00	0,00
Matérias-Primas	0,00	0,00
<b>Total dos Inventários</b>	<b>0,00</b>	<b>0,00</b>

Movimentos	Saldo em	Saldo em
	31/12/2025	31/12/2024
Inventário Inicial	0,00	0,00
Compras	209 511,00	249 515,87
Regularizações de inventários	2 354,88	17 441,73
Inventário Final	0,00	0,00
<b>Gastos do período</b>	<b>207 156,12</b>	<b>232 074,14</b>

## 8. RÉDITO

**8.1 - Políticas contabilísticas adotadas para o reconhecimento do rédito incluindo os métodos adotados para determinar a fase de acabamento de transações que envolvam a prestação de serviços.**

O rédito encontra-se mensurado pelo justo valor da retribuição recebida ou a receber, a qual, em geral, é determinada entre a entidade e o comprador ou utente do ativo

**8.2 - Quantia e natureza de elementos isolados de rendimentos ou dos gastos cuja dimensão ou incidência sejam excecionais.**

Rubrica	Saldo em	Saldo em
	31/12/2025	31/12/2024
<b>Vendas</b>		
Produtos Diversos	26 613,70	45 856,60
<b>Prestação Serviços</b>		
Quotas	5 005,00	960,00
Donativos	3 943,00	1 839,75
Lar / ERPI	1 173 256,92	727 373,30
UCC	1 332 078,85	1 600 144,89
	<b>2 514 283,77</b>	<b>2 330 317,94</b>
Acordos de Cooperação ISS - ERPI	531 271,28	411 870,43
	<b>3 072 168,75</b>	<b>2 788 044,97</b>

O valor 3.072.168,275 €, inscrito nas rubricas Vendas e Prestação de Serviços, foi efetuado para entidades do mercado interno na sua globalidade.

## 9. PROVISÕES, PASSIVOS CONTINGENTES E ATIVOS CONTINGENTES

*Handwritten signatures and notes in blue ink, including the name 'Hafesa' and other illegible marks.*

**9.1 — Reconciliação, para cada classe de provisões, da quantia escriturada no início e no fim do período que mostre os aumentos, as reduções e as reversões.**

Sem movimento

**9.2 — Breve descrição da natureza e quantia de cada classe de passivos contingentes à data do balanço.**

Sem movimento.

## **10. SUBSÍDIOS E OUTROS APOIOS DAS ENTIDADES PÚBLICAS**

**10.1 — Reconciliação da quantia escriturada no início e no fim do período que mostre os aumentos e as reduções dos subsídios das entidades públicas reconhecidos nos fundos patrimoniais**

Sem movimento

**10.2 — Benefícios sem valor atribuído, materialmente relevantes, obtidos de terceiras entidades;**

Não foram obtidos benefícios sem valor atribuído.

**10.3 — Principais doadores/fontes de fundos.**

Os principais doadores de fundos foram as seguintes entidades coletivas públicas:

Rubrica	Saldo em 31/12/2025	Saldo em 31/12/2024
Outros		
IEFP	22 738,14	41 502,67
CDSS Beja	28 000,00	0,00
	<u>50 738,14</u>	<u>41 502,67</u>

*Handwritten signatures and notes:*  
 - "Saldo" (written vertically)  
 - "Wofey" (written vertically)  
 - "C. Santos" (written vertically)  
 - "S. Santos" (written vertically)  
 - "A. F." (written vertically)  
 - "M. H." (written vertically)

## **11. INSTRUMENTOS FINANCEIROS**

**11.1 — Bases de mensuração e políticas contábilísticas relevantes para a compreensão das demonstrações financeiras, utilizadas para a contabilização de instrumentos financeiros.**

A entidade reconhece um ativo financeiro ou um passivo financeiro, apenas quando se torne uma parte das disposições contratuais do instrumento.

**11.2 — Dívidas à entidade reconhecidas à data do balanço e cuja duração residual seja superior a um ano:**

- a) Créditos resultantes de vendas e de prestações de serviços;
- b) Créditos sobre entidades subsidiárias e associadas;
- c) Outros créditos;
- d) Fundos subscritos e não realizados;
- e) Diferimentos.

Não se verificam situações desta natureza

**11.3 — Dívidas da entidade reconhecidas à data do balanço e cuja duração residual seja superior a um ano:**

- a) Empréstimos por obrigações;
- b) Dívidas a instituições de crédito;
- c) Adiantamentos recebidos sobre encomendas;
- d) Dívidas por compras e prestações de serviço;
- e) Dívidas representadas por letras e outros títulos a pagar;
- f) Dívidas a entidades subsidiárias e associadas;
- g) Outras dívidas;
- h) Diferimentos.

**11.4 A quantia escriturada de cada uma das categorias de ativos financeiros e passivos financeiros, no total e para cada um dos tipos significativos de ativos e passivos financeiros de entre cada categoria é a seguinte:**

**11.4.1. Clientes/Fornecedores/créditos a receber/outros passivos correntes/pessoal**

Sem movimento



*[Handwritten signatures and initials in blue ink, including names like 'De Jesus', 'M. Silva', and 'J. Silva']*

**11.4.2. Financiamentos obtidos**

Em 31 de Dezembro de 2025 não se verificava existência de Financiamento Obtidos.

**11.4.3. Investimentos financeiros**

Não se verificam situações desta natureza

Em 31 de Dezembro de 2025 e 2024, a rubrica de «Investimentos Financeiros», apresentava a seguinte decomposição:

**Investimentos Financeiros**

Os investimentos financeiros consistem nas participações para o Fundo de Compensação do Trabalho e a participação no capital da Cooperativa Vitigéria.

Rubrica	Saldo em 31/12/2025	Saldo em 31/12/2024
Fundo Compensação do Trabalho	16 615,74	16 615,74
Vitigéria, CRL	14 500,00	14 500,00
	<u>31 115,74</u>	<u>31 115,74</u>

**11.4.4 Caixa e depósitos bancários**

Em 31 de Dezembro de 2025 e 2024, a rubrica de caixa e depósitos bancários apresentava a seguinte decomposição:

Rubrica	Saldo em 31/12/2025	Saldo em 31/12/2024
Caixa	1 336,74	5,44
Depósitos à Ordem	870 163,58	388 106,33
Outros Depósitos Bancários	420 000,00	420 000,00
	<u>1 291 500,32</u>	<u>808 111,77</u>

**12. BENEFÍCIOS DOS EMPREGADOS****12.1 — Número médio de empregados durante o período a que se referem as demonstrações financeiras.**

O número médio de funcionários durante o período foi de 83.

*Handwritten notes and signatures in blue ink:*  
 Setúbal  
 Wofere  
 Diga o P  
 Opa  
 5/11/25  
 7/11/25  
 [Signatures]

Os gastos com o pessoal foram os seguintes:

Rubrica	Saldo em 31/12/2025	Saldo em 31/12/2024
<b>Remuneração do Pessoal</b>		
Órgãos Sociais	3 750,00	4 375,00
Remuneração do Pessoal	1 331 688,07	1 233 156,15
Encargos Sobre Remunerações	279 888,13	265 988,57
Seguros	16 299,54	18 928,68
Outros Gastos com Pessoal	0,00	7 779,89
	1 631 625,74	1 525 853,29

### **12.2 — Compromissos existentes em matéria de pensões.**

Não existem quaisquer situações de benefícios pós-emprego (pensões) e outros benefícios a longo prazo de empregados.

### **12.3 — Membros dos órgãos de direção**

#### **Remunerações dos órgãos de direção**

Os membros dos Órgãos diretivos são remunerados para tais funções, de acordo com a política remuneratória dos órgãos Sociais aprovada em Assembleia Geral.

## **13. ACONTECIMENTOS APÓS A DATA DO BALANÇO**

**13.1** -As presentes Demonstrações Financeiras serão emitidas para aprovação pela Direção e pela Assembleia Geral, após parecer do Conselho Fiscal da Associação.

**13.2** -Até à data referida no ponto anterior, não ocorreram factos significativos que mereçam destaque.

## **14. DIVULGAÇÕES EXIGIDAS POR OUTROS DIPLOMAS LEGAIS**

### **14.1 — Situação tributária e contributiva**

A entidade não apresenta dívidas ao Estado em situação de mora, nos termos do Decreto-Lei 534/80, de 7 de novembro.

Dando cumprimento ao estabelecido no artigo 210º da Lei n.º 110/2009, de 16 de setembro (Código Contributivo), informa-se que a situação da Entidade perante a Segurança Social se encontra regularizada, dentro dos prazos legalmente estipulados.

*Handwritten signatures and initials in blue ink, including the name 'Luis' and a large '7'.*

**15. INSTRUMENTOS FINANCEIROS****15.1 – Clientes**

Em 31 de Dezembro de 2025 a decomposição da rubrica de clientes é a seguinte:

Rubrica	Saldo em 31/12/2025	Saldo em 31/12/2024
Clientes e Contas Correntes	154 436,98	117 156,91
	<u>154 436,98</u>	<u>117 156,91</u>

**15.2 - Estado e Outros Entes Públicos e Outras Contas a Receber**

Em 31 de Dezembro de 2025 e de 2024 a decomposição da rubrica de Estado e Outros Entes:

Rubrica	31/12/2025	31/12/2024
Estado e Outros Entes Públicos:		
- Retenção na Fonte - SS	1 626,67	1 626,67
- IVA - Reembolsos pedidos	29 421,09	10 009,24
	<u>31 047,76</u>	<u>11 635,91</u>
Outras Contas a Receber		
- CEFAE	7 500,00	150 000,00
Diferimentos:		
- Seguros a Reconhecer	10 484,79	1 526,12
Ativos financeiros detidos para negociação:		
- Obrigações e Títulos de Participação	500,00	500,00
	<u>49 532,55</u>	<u>163 662,03</u>

**15.3 - Capital Próprio**

De acordo com o disposto nos Estatutos da Associação e no Código das Sociedades Comerciais, a Associação é obrigada a transferir para a rubrica de Resultados Transitados, o valor apurado no Resultado Líquido apurado em cada período.

Movimento na rubrica de "Capital Próprio" no período de 2025:

Rubrica	Saldo Inicial 31/12/2023	Aumentos	Redução	Saldo Final 31/12/2024
Resultados Transitados	937 247,72	285 493,21	0,00	1 222 740,93
Outras variações no capital próprio	2 988 089,11	-111 586,03	0,00	2 876 503,08
Resultado Líquido do Período	286 262,87	515 206,78	286 262,87	515 206,78
	<u>4 211 599,70</u>	<u>689 113,96</u>	<u>286 262,87</u>	<u>4 614 450,79</u>

*Sede  
Do seu  
gpaif  
Oficinas  
Soma  
7  
7*

**15.4 - Fornecedores e Outras Dívidas a Terceiros**

Em 31 de Dezembro de 2025 a decomposição da rubrica de Fornecedores e Outras Dívidas de Terceiros é a seguinte:

Rubrica	Saldo em 31/12/2025	Saldo em 31/12/2024
Fornecedores:		
- Fornecedores conta corrente	58 837,28	57 406,02
Estado e Outros Entes Públicos:	58 837,28	57 406,02
- Imposto IRC a pagar	0,00	167,71
- Retenções de Imposto sobre o rendimento efectuadas a terceiros	11 315,33	10 183,17
- Segurança Social a pagar	30 675,58	29 023,68
Outras Contas a Pagar:	41 990,91	39 374,56
- Município da Vidigueira	156 177,82	159 911,14
- Devedores por Acréscimo	204 771,00	201 923,37
- Outros Créditos	132 068,24	134 193,83
	493 017,06	496 028,34
	593 845,25	592 808,92

**Nota:**

As NCRF que não constam deste relatório não se aplicam à atividade da Associação, durante o presente exercício.

**IV. Indicadores Económico Financeiros de Análise.**

Os indicadores seguidamente apresentados ajudam-nos a atestar a evolução financeira da Associação no decorrer período do ano 2025.

*Handwritten signatures and initials in blue ink, including names like 'Sérgio', 'Liliana', 'Miguel', 'Cristina', and 'Ana'.*

Para uma melhor percepção da situação, seguidamente colocam-se para apreciação indicadores de análise como forma de melhor ilustrar os resultados apurados.

INDICADOR	▶	FORMULA	=	2025	2024
-----------	---	---------	---	------	------

Indicador de Liquidez Geral	▶	Ativo Corrente / Passivo Corrente	=	40%	54%
-----------------------------	---	-----------------------------------	---	-----	-----

O Indicador de Liquidez Geral explica a capacidade que a Associação tem de fazer face aos seus compromissos de curto prazo, evidencia a sua capacidade de regularizar as suas responsabilidades para com os seus credores. Assim sendo, no ano de 2025 a Associação apresenta a capacidade de cumprir os seus compromissos de curto prazo em cerca de 40%. De realçar que os valores apresentados estão superiores aos satisfatórios, cerca de 120%.

Indicador da Rotação do Ativo	▶	Vendas / Total do Ativo	=	58,99%	58,03%
-------------------------------	---	-------------------------	---	--------	--------

O Indicador de Rotação do Ativo atinge valores na ordem dos 58,99% no ano de 2025, valor que nos indicam que o ativo consegue rodar uma única vez durante ano, ou seja, as prestações de serviços conseguem cobrir o ativo.

Fundo de Maneio Existente	▶	Ativo Corrente – Passivo Corrente	=	901.176,00 €	495.622,00 €
---------------------------	---	-----------------------------------	---	--------------	--------------

O Fundo de Maneio Existente, mede o conjunto de valores submetidos às transformações cíclicas de curto prazo, que por si só, constituem o elemento mais importante para o estudo do equilíbrio financeiro.

Verificando os resultados obtidos, apuramos que face à evolução da atividade da Associação e às características do investimento já realizado, os fluxos gerados pela exploração da atividade são suficientes para fazer face às suas necessidades. O fundo de maneio existente no período de 2025 apresenta o valor de 901.176,00 €.

Indicador de Solvabilidade	▶	Capital Próprio / Passivo Total	=	777,05%	715,53%
----------------------------	---	---------------------------------	---	---------	---------

*Sessão  
de  
revisão  
de  
contas  
de  
2025*

*[Handwritten signatures]*

A Solvabilidade dá-nos a conhecer o nível de independência perante os credores num prazo superior a 1 ano. Assim sendo a Associação apresenta um nível de solvabilidade no ano de 2025 favorável, na ordem dos 777,05% superiores aos 120% desejados para este rácio. Para tal situação contribui significativamente o aumento do Capital Social por via dos bons resultados do ano de 2024 e Resultado Líquido de 2025.

<b>Indicador de Autonomia Financeira</b>	▶ <b>Capital Próprio / Ativo Total</b>	=	88,60%	87,66%
--	--	---	--------	--------

O Indicador de Autonomia Financeira evidencia a capacidade da Associação de financiar o ativo através dos capitais próprios sem ter de recorrer a empréstimos. Perante os resultados, verificamos que no ano de 2025 a Associação consegue autofinanciar-se em cerca de 88,60%.

Assim, neste ano, a Associação detém capacidade de autofinanciar-se a níveis desejados, que se situam entre os 50% e os 100%.

<b>Indicador de dependência financeira</b>	▶ <b>Capitais Alheios / Capitais Próprios</b>	=	12,87%	14,08%
--	---	---	--------	--------

O Indicador de Dependência Financeira evidencia o nível de endividamento da Associação, ou seja, a percentagem de capital alheio utilizado, para o seu financiamento a médio e longo prazo.

Neste caso, o indicador de dependência financeira para 2025, situa-se nos 12,87%. Logo, podemos constatar que a Associação está a utilizar uma reduzida percentagem de capitais alheios.

<b>Indicador de Endividamento Global</b>	▶ <b>Capitais Alheios / Ativo Total</b>	=	11,40%	12,34%
--	---	---	--------	--------

O rácio de endividamento é um indicador financeiro que mostra a proporção de dívida que uma entidade tem em relação ao seu capital próprio.

Neste caso, o indicador de endividamento global para 2025, situa-se nos 11,40%. Logo, podemos constatar que a Associação está a utilizar uma reduzida percentagem de capitais alheios face ao património total.

*[Handwritten signatures and initials in blue ink]*

<b>Rácio de Rendibilidade das Vendas</b>	▶	<b>Resultado Líquido / Vendas</b>	=	16,77%	10,27%
--	---	-----------------------------------	---	--------	--------

O Rácio de Rendibilidade das vendas/serviços prestados traduz-se no elemento fundamental da rendibilidade da Associação, uma vez que é através das vendas/serviços prestados que se concretiza o lucro. No caso vertente, no ano de 2025, registou-se uma rendibilidade positiva de 16,77%.

### Demonstração de Resultados por Valência:

Gastos por Valências	ERPI	UCC	Total
CMVMC	102 858,65 €	104 297,47 €	207 156,12 €
Fornecimentos e Serviços	370 457,80 €	397 535,14 €	767 992,94 €
Gastos com o Pessoal	766 296,24 €	865 329,50 €	1 631 625,74 €
Gastos de Depreciações e Amortizações	- €	126 508,70 €	126 508,70 €
Outros gastos e perdas	3 920,69 €	5 213,74 €	9 134,43 €
Juros e Gastos Similares	- €	- €	- €
<b>Total</b>	<b>1 243 533,38 €</b>	<b>1 498 884,55 €</b>	<b>2 742 417,93 €</b>
Rendimentos por Valências	ERPI	UCC	Total
Vendas e Prestações de Serviços	1 305 209,40 €	1 766 959,35 €	3 072 168,75 €
Subsídios à Exploração	11 369,10 €	39 369,04 €	50 738,14 €
Outros Rendimentos	6 807,95 €	120 265,99 €	127 073,94 €
Juros e rendimentos Similares		7 643,88 €	7 643,88 €
<b>Total</b>	<b>1 323 386,45 €</b>	<b>1 934 238,26 €</b>	<b>3 257 624,71 €</b>
<b>Resultado Líquido da Valência</b>	<b>79 853,07 €</b>	<b>435 353,71 €</b>	<b>515 206,78 €</b>

*Handwritten signatures and initials:*  
 S. L. S. M.  
 B. J. S.  
 A. P. S.  
 S. M.  
 S. M.